

► Thema: **Economie**

DSO/Strategie, Externe Betrekkingen, Portfoliomanagement en Onderzoek

SEPO verbindt en adviseert met portefeuille overstijgende blik over de beleidsthema's van DSO. Het team Onderzoek verzamelt en ontsluit de benodigde informatie en kennis, monitort relevante ontwikkelingen, evalueert beleidsmaatregelen en adviseert hierover voor de DSO-vakgebieden.

September 2021

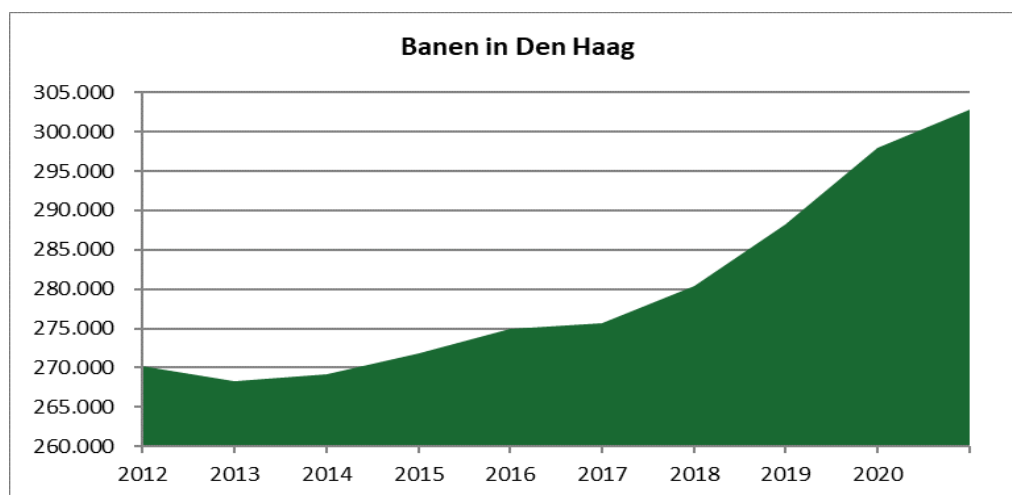
Werkgelegenheid Den Haag 2021

Aantal banen ondanks de Corona-crisis gegroeid

Tot de uitbraak van COVID-19 ging het goed met de Nederlandse economie. Aanvankelijk waren de vooruitzichten somber. Het vertrouwen van consumenten en producenten was volgens het CBS nog nooit zo sterk gedaald als in het voorjaar van 2020. Het CPB heeft verschillende scenario's opgesteld, het ene nog somberder dan het ander. Economen verwachtten dat de werkloosheid fors zou toenemen. Maar dankzij de steunmaatregelen van het Kabinet valt het aantal faillissementen mee. De vooruitzichten blijven echter onzeker gezien de grillige verloop van het aantal besmettingen en de bijbehorende maatregelen.

Deze Kenniswijzer geeft een preview van de werkgelegenheidscijfers per 1 januari 2021, ten tijde van de derde golf. De cijfers komen uit het Werkgelegenheidsregister en zijn medio september opgeleverd voor alle gemeenten in de Metropoolregio Rotterdam Den Haag (MRDH) en de regio Drechtsteden (in opdracht van Den Haag, Rotterdam en Drechtsteden). Het gaat hier om voorlopige cijfers. Bij de nadere analyse kunnen nog dubbelingen, naamswijzigingen, postbusfirma's en dergelijke aan het licht komen, die voor veranderingen kunnen zorgen. In november verschijnen de definitieve cijfers.

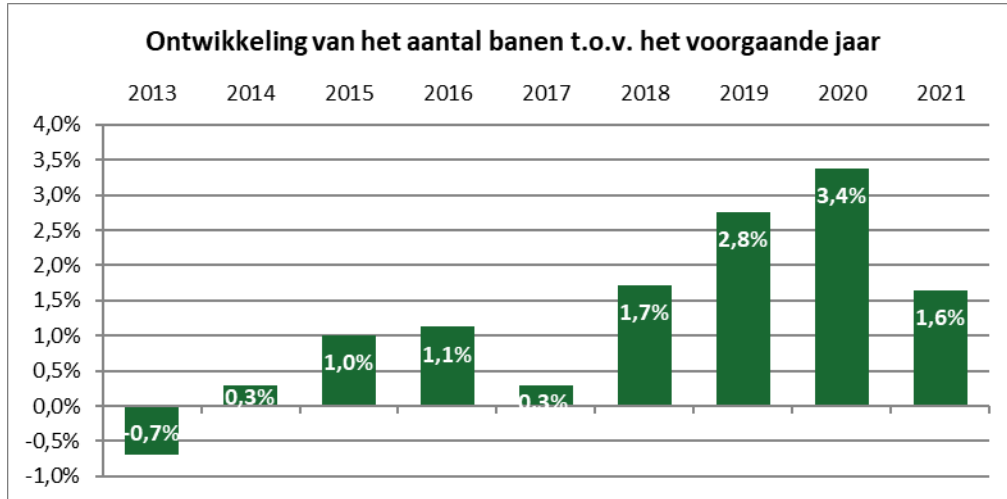
Op 1 januari 2021 waren er ruim 300.000 banen in Den Haag. Dat zijn er bijna 5.000 meer dan een jaar eerder, een groei van 1,6%.



Bron: Werkgelegenheidsregister, bewerking DSO/SEPO

Merendeel 'echte' fulltime banen

De groei in 2020 (stand 1 januari 2021 ten opzichte van 1 januari 2020) is wel minder dan de voorgaande drie jaar. Landelijk kromp daarentegen het aantal banen in het eerste kwartaal van 2021 met 1,6% ten opzichte van een jaar eerder. Den Haag steekt dus gunstig af.



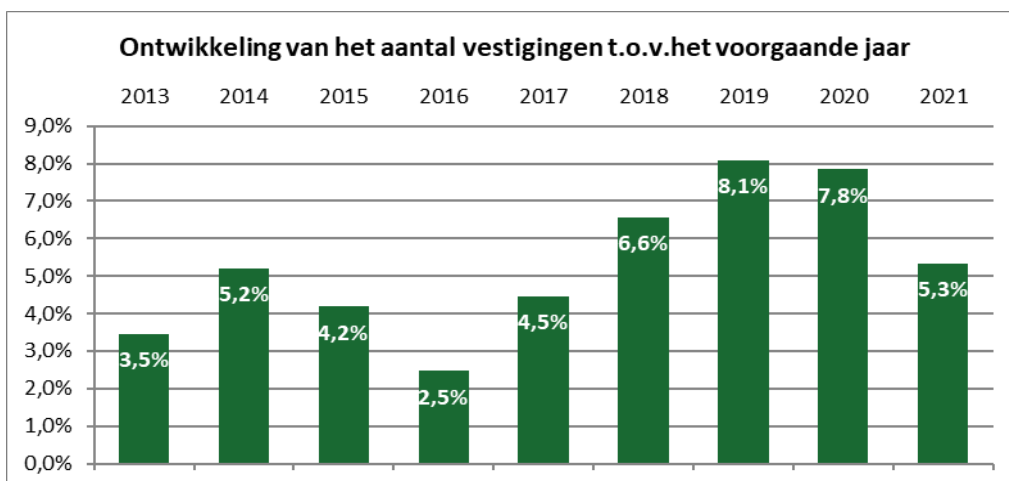
Bron: Werkgelegenheidsregister, bewerking SEPO

Het merendeel van de banen (87,5%) is een 'echte' fulltime baan, een baan van 12 uur of meer per week die niet door een uitzendkracht wordt ingevuld. Het aantal uitzendbanen is in 2020 iets toegenomen (het aandeel steeg van 2,5% naar 2,6%). Het aantal parttimebanen is daarentegen afgenomen (het aandeel daalde van 10,4% naar 10,1%).

Aantal vestigingen sterk toegenomen

In tegenstelling tot het aantal banen, waarbij vanaf 2014 een stijging te zien is, stijgt het aantal vestigingen al langere tijd, ook tijdens de voorgaande economische crisis. Op 1 januari 2021 heeft Den Haag 66.490 vestigingen met een of meer werkzame personen. In 2020 is het aantal vestigingen toegenomen met 3.370 (5,3% groei). Dit is wel minder dan in de periode 2018-2020.

De groei komt bijna volledig op rekening van eenpersoonsvestigingen (overwegend ZZP'ers). Het aantal eenpersoonsvestigingen nam in 2020 met 3.040 toe (6,3% groei).



Bron: Werkgelegenheidsregister, bewerking DSO/SEPO

Bedrijfsdynamiek laat positief beeld zien

Den Haag heeft 54.220 *bestaande* vestigingen. Dit zijn vestigingen die gedurende heel 2020 in Den Haag gevestigd waren. Van deze bestaande vestigingen liet het grootste deel (93%) geen ontwikkeling zien in het aantal banen; deze vestigingen zijn goed voor 124.260 banen.

Er waren 3.640 bestaande vestigingen waar wel sprake was van groei of krimp. Bij 1.740 daarvan groeide het aantal banen met 6.570 (zie onderstaande tabel). Daar tegenover stonden 1.900 bestaande vestigingen die met in totaal 5.400 banen krompen.

Ontwikkeling 2020-2021	vestigingen	banen
Per 1-1-2020	63.120	297.910
Bestaande vestigingen in Den Haag met groei	1.740	6.570
<i>Bestaande vestigingen in Den Haag zonder groei/krimp</i>	<i>50.580</i>	<i>124.260</i>
Bestaande vestigingen in Den Haag met krimp	1.900	-5.400
Nieuwe vestiging van buiten Den Haag of starter	12.270	16.050
Vertrek naar buiten Den Haag of opheffing	-8.900	-12.310
Saldo ontwikkelingen in 2019	3.370	4.910
Per 1-1-2021	66.490	302.820

Bron: Werkgelegenheidsregister, bewerking DSO/SEPO (cursieve cijfers tellen niet mee in saldo)

Naast de *bestaande* vestigingen zijn er ook vestigingen die zich in 2020 in Den Haag vestigden of juist uit Den Haag vertrokken.

In 2020 zijn 8.900 vestigingen vertrokken uit Den Haag. Hierbij is geen onderscheid te maken tussen vestigingen die vanuit Den Haag verhuisd zijn naar elders en vestigingen die zijn opgeheven. Met het vertrek van deze vestigingen gingen 12.310 banen verloren.

Daar staat tegenover dat er in de loop van 2020 12.270 nieuwe vestigingen in Den Haag zijn bijgekomen. Deze vestigingen zijn verhuisd van buiten Den Haag naar Den Haag, nevenvestigingen of starters. Hierdoor zijn er in 2020 16.050 banen bijgekomen.

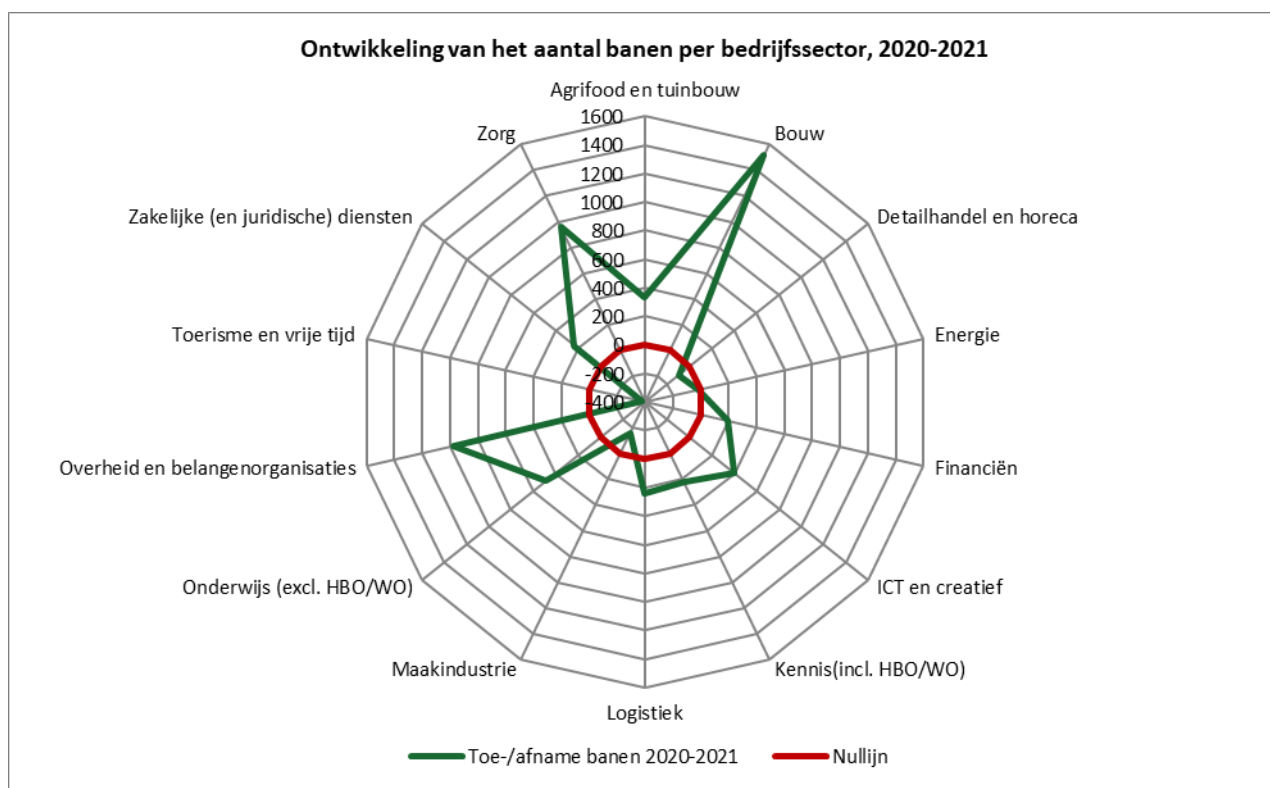
In totaal zijn er per saldo in 2020 3.370 vestingen en 4.910 banen in Den Haag bijgekomen. De groei komt vooral op rekening van kleine, nieuwe/startende vestigingen.

Sterke groei bij Bouw, Zorg en Overheid

De groei in het aantal banen is terug te vinden in enkele sectoren¹. De volgende figuur laat zien waar de toename in Den Haag zit in absolute aantallen. Allereerst is dat de sector *Bouw* met ruim 1.500 extra banen, gevolgd door de *Overheid en belangenorganisaties* en *Zorg*, beide met 970 extra banen. Daarnaast is er ook sprake van een flinke groei bij de sectoren *ICT en creatief* en *Onderwijs (excl. WO/HBO)*. Deze sectoren groeien met 400-500 banen.

¹ Hier is de sectorindeling van de Economische Visie Den Haag+ aangehouden.

De sectoren *Toerisme en vrije tijd* en *Detailhandel en horeca* zijn sterk geraakt door de Corona-crisis en de maatregelen van het Kabinet; deze sectoren zijn gekrompen. Ook de *Maakindustrie* is gekrompen. Het gaat om een verlies van 100-400 banen per sector .



Bron: Werkgelegenheidsregister, bewerking DSO/SEPO

De tabel op de volgende pagina laat naast de absolute ontwikkelingen ook de relatieve veranderingen zien per sector tussen 1 januari 2020 en 1 januari 2021. Dan valt op dat naast de eerder genoemde groeisectoren in absolute zin bij de sector *Agrifood en tuinbouw* sprake is van een sterke relatieve groei in het afgelopen jaar.

Ontwikkeling banen 2020-2021	2020	2021	groei-krimp absoluut	groei- percentage
Agrifood en tuinbouw	4.240	4.570	330	7,8%
Bouw	24.200	25.710	1.510	6,2%
Detailhandel en horeca	42.000	41.900	-100	-0,2%
Energie	2.770	2.760	-10	-0,4%
Financiën	7.980	8.180	200	2,5%
ICT en creatief	17.990	18.380	390	2,2%
Kennis (incl. HBO/WO)	6.470	6.690	220	3,4%
Logistiek	18.150	18.390	240	1,3%
Maakindustrie	6.120	5.960	-160	-2,6%
Onderwijs (excl. HBO/WO)	16.460	16.940	480	2,9%
Overheid en belangenorganisaties	62.800	63.770	970	1,5%
Toerisme en vrije tijd	11.380	11.010	-370	-3,3%
Zakelijke (en juridische) diensten	34.490	34.730	240	0,7%
Zorg	42.860	43.830	970	2,3%
Totaal	297.910	302.820	4.910	1,6%

Bron: Werkgelegenheidsregister, bewerking DSO/SEPO

COLOFON

Uitgave

Gemeente Den Haag

DSO / Strategie, Externe Betrekkingen, Portfoliomanagement en Onderzoek

September 2021

Inlichtingen

DSO / Programmamanagement, Strategie en Onderzoek

Henk van Andel (070-353 5565 / henk.vanandel@denhaag.nl)

De dienst Stedelijke Ontwikkeling aanvaardt geen aansprakelijkheid inzake het gebruik en toepassing van de gepresenteerde gegevens. Afwijkingen in absolute aantallen en % kunnen veroorzaakt worden door afrondingen. Bij gebruik van cijfers is bronvermelding verplicht.