

► Bevolking

DSO / Strategie, Externe betrekkingen, Portfoliomanagement en Onderzoek (SEPO)

SEPO verbindt en adviseert met portefeuille overstijgende blik over de beleidsthema's van DSO. Het team Onderzoek verzamelt en ontsluit de benodigde informatie en kennis, monitort relevante ontwikkelingen, evalueert beleidsmaatregelen en adviseert hierover voor de DSO-vakgebieden.

Maart 2022

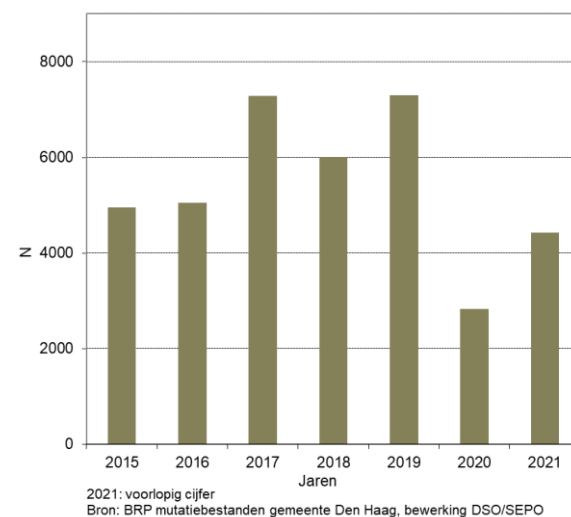
Bevolkingsontwikkeling in 2021

Inleiding

De uitbraak van het coronavirus en de daarmee gepaard gaande maatregelen van de overheid hebben grote invloed gehad op de ontwikkeling van de Haagse bevolking. In 2020 is de Haagse bevolking minder snel gegroeid dan in voorgaande jaren, zijn er meer Haagse inwoners overleden en is de migratie afgenomen (zie ook de eerder daarover verschenen KenniSwijzer, [Rapportages - Den Haag in Cijfers](#), publicatie 27 januari 2021). In deze KenniSwijzer presenteren we een update en gaan we in op de situatie in 2021. We kijken hoe de sterfte en geboorte is geweest, de emigratie en de immigratie en de binnenlandse verhuizingen. Waar nodig leggen we een verband met de landelijke situatie en de coronapandemie.

Bevolkingsgroei

Figuur 1. Bevolkingsgroei Den Haag, 2015-2021



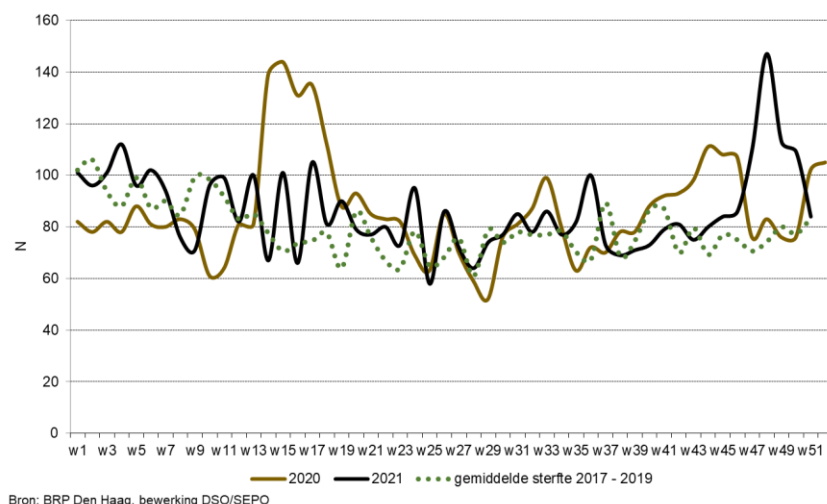
In 2021 is de Haagse bevolking met 4.430 toegenomen tot 553.600¹ inwoners (voorlopig cijfer). De groei was daarmee 1.600 ofwel 57% hoger dan de toename van de Haagse bevolking in 2020.

¹ Cijfers zijn afgerond

Vergeleken met de gemiddelde groei van de voorgaande 5 jaren van bijna 5.700 blijft ook in 2021 de bevolkingsontwikkeling nog enigszins achter. In 2021 overleden er bijna evenveel mensen als in 2020 en is het aantal geboren kinderen nagenoeg gelijk gebleven. Er kwamen meer mensen vanuit het buitenland en er vertrokken minder mensen naar het buitenland. Uit het binnenland kwamen ongeveer evenveel mensen naar Den Haag maar is het binnenlands vertrek uit Den Haag toegenomen.

Sterfte

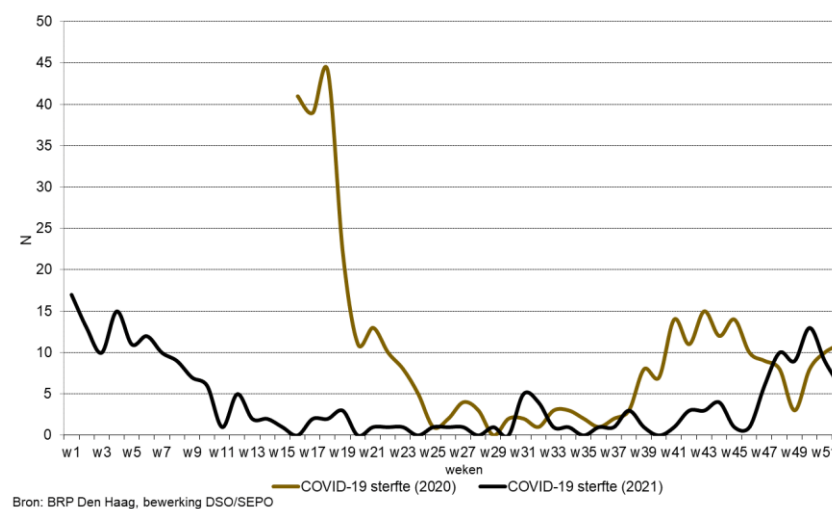
Figuur 2. Sterftecijfers Den Haag per week, 2015-2020



In 2021 zijn er in Den Haag 4.550 Haagse inwoners overleden. De sterfte is nagenoeg gelijk gebleven aan 2020 en daarmee hoger

dan in de voorgaande jaren. Ook landelijk valt te constateren dat de sterfte onverminderd hoog is gebleven. Door het RIVM wordt het aantal sterfgevallen door COVID-19 bijgehouden. In 2020 gaat het hierbij in Den Haag om 418 en in 2021 om 221 sterfgevallen.

Figuur 3. COVID-19-sterfte Den Haag per week, 2020-2021

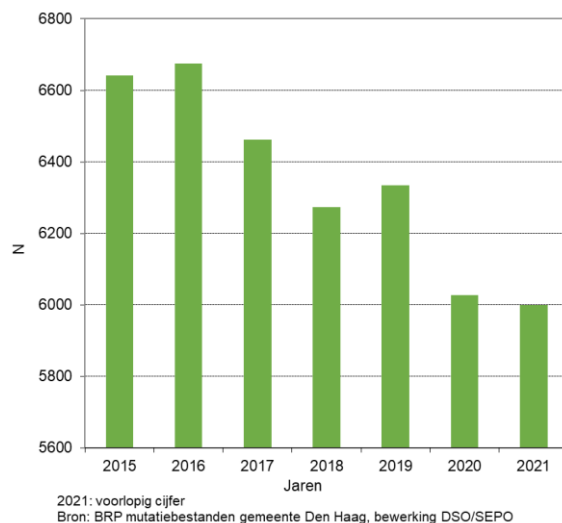


Landelijk zijn er in 2020 20.200 mensen overleden aan COVID-19, 12 procent van de totale sterfte in 2020. In 2021 zijn er tot en met augustus 11.900 mensen aan COVID-19 overleden, 11 procent van de totale sterfte in dezelfde periode².

² [Doodsoorzaken, 2020-augustus 2021 \(cbs.nl\)](https://doodsoorzaken.cbs.nl/)

Geboorte

Figuur 4. Geboorte Den Haag, 2015-2021



In 2021 zijn er in Den Haag 6.000 kinderen geboren, licht lager vergeleken met de 6.030 geborenen in 2020. De afgelopen 5 jaar zijn er jaarlijks gemiddeld 6.350 kinderen geboren. De afname van het aantal geboorten past in een al langer bestaande trend

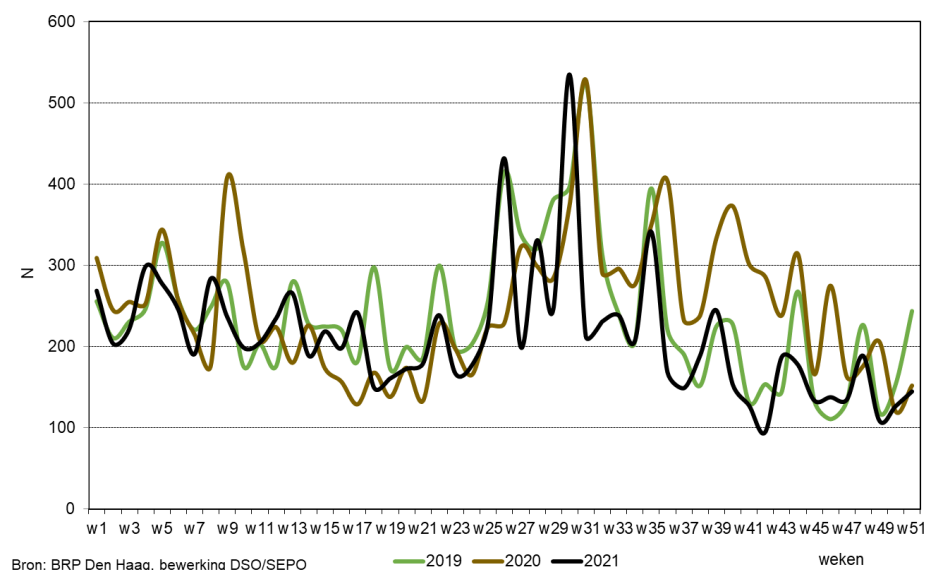
waarbij er minder kinderen per vrouw worden geboren. In Den Haag zet deze trend zich in 2021 dus onverminderd voort. Dit in tegenstelling tot de landelijke berichten van het CBS waarbij er sprake is van een geboortegolf. Landelijk is het aantal geboorten met 7% toegenomen tot 179.800 geboorten in 2021³.

³ [Bevolkingsgroei vrijwel terug op niveau van voor corona \(cbs.nl\)](https://www.cbs.nl/nl-nl/indicatoren/3-bevolkingstrends/3-bevolkingsgroei-vrijwel-terug-op-niveau-van-voor-corona)

Emigratie

De emigratie laat over het hele jaar een grillig beeld zien, zie de figuur hieronder.

Figuur 5. Emigratie uit Den Haag, 2019, 2020 en 2021



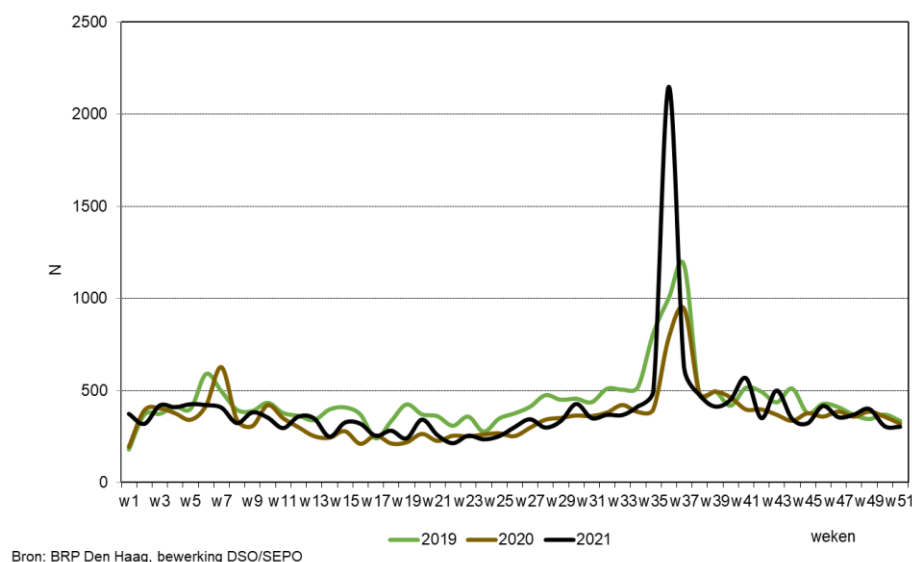
Op het eerste gezicht lijken er geen grote verschillen te zijn tussen de drie jaren. Wel zijn in 2020 de effecten van de (maatregelen rondom de) coronapandemie in het voor- en najaar terug te zien, er zijn toen meer Hagenaars geëmigreerd. Voor 2021 is het beeld minder duidelijk. Door de jaren heen schommelt het aantal emigranten sterk. In totaal zijn er in 2021 12.100 Hagenaars geëmigreerd. Dat is minder dan in de jaren daarvoor. In 2019 emigreerden er 12.800 Hagenaars en in 2020 waren dat er 13.800.

Wanneer we kijken naar het percentage Hagenaars met een Nederlandse achtergrond onder de emigranten (niet in de figuur), dan blijkt dat in 2020 en 2021 lager te liggen dan in 2019. Sinds de coronapandemie blijven Hagenaars met een Nederlandse achtergrond vaker in Den Haag. Ook landelijk is de emigratie in 2021 lager dan in 2020 (CBS⁴).

Immigratie

De grafiek van de immigratie laat elk jaar een herkenbaar patroon zien.

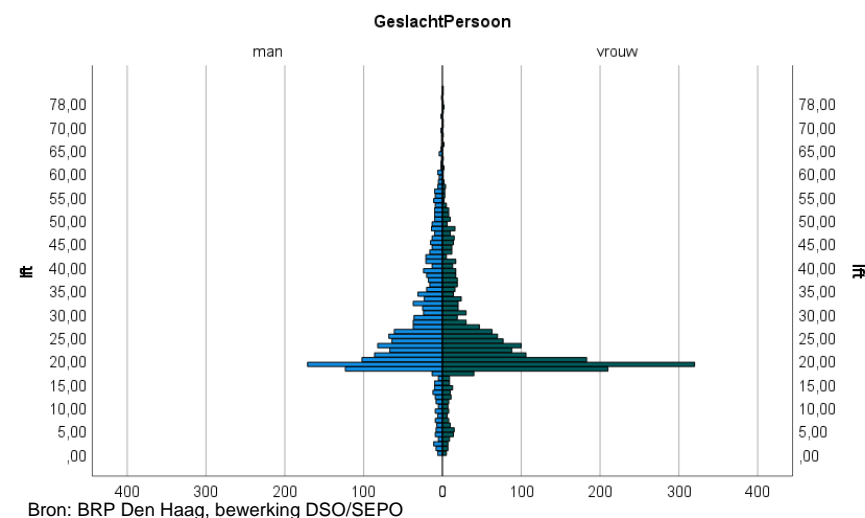
Figuur 6. Immigratie naar Den Haag, 2019, 2020 en 2021



In september is elk jaar een duidelijke piek van immigranten te zien. In 2020 was deze piek wat lager dan in de jaren ervoor, maar in

2021 is de piek opvallend hoog. We veronderstellen dat deze piek het gevolg is van de instroom van buitenlandse studenten. Een aanwijzing hiervoor is dat de piek valt in week 36 en dat is de eerste week van het academisch jaar in 2021. Bovendien zijn er in september veel immigranten van rond de 20 jaar Den Haag binnengekomen (figuur 7).

Figuur 7. Immigratie in sept. 2021, naar geslacht en leeftijd



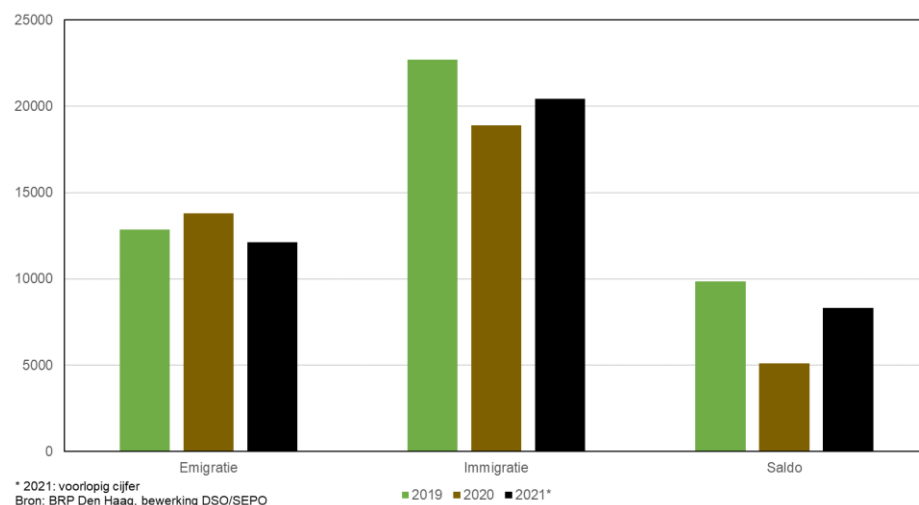
In totaal kwamen er in 2021 20.400 mensen vanuit het buitenland in Den Haag wonen. Dat is meer dan in 2020, toen Den Haag 18.900 immigranten telde, maar minder dan in 2019, toen er 22.700 immigranten naar Den Haag kwamen. Ondanks de flinke piek in september, ligt het aantal immigranten flink onder het totaal van 2019. Een deel van de immigranten zijn mensen met een Nederlandse achtergrond die eerder geëmigreerd zijn en terugkeren naar Den Haag. Het blijkt dat onder de immigranten met name het

aandeel Hagenaars met een Nederlandse achtergrond in 2021 lager is dan in voorgaande jaren (niet in de figuur). Dit kan een gevolg zijn van minder geëmigreerde Nederlanders in 2020, die korte tijd later dan ook niet meer terugkeren als immigrant. Daarnaast was in 2020 het aandeel Hagenaars met een Nederlandse achtergrond onder de immigranten uitzonderlijk hoog, omdat veel Nederlanders vanwege de coronamaatregelen terugkwamen naar Nederland. De cijfers zijn vergelijkbaar met het landelijke beeld: in 2021 was de immigratie hoger dan in 2020, maar lager dan in 2019.

Saldo buitenlandse migratie

In figuur 8 staan de totalen nog even op een rijtje.

Figuur 8. Emigratie, immigratie en saldo, 2019, 2020 en 2021



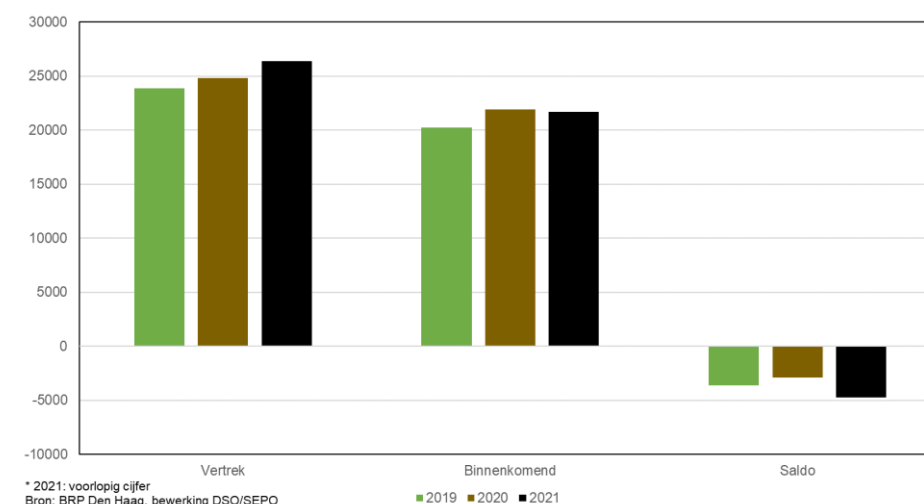
In 2020 was, als gevolg van corona en de daarbij horende maatregelen, de emigratie wat hoger dan in 2019, terwijl de

immigratie een stuk lager was. Te zien is dat de emigratie in 2021 juist lager is dan in 2020, terwijl de immigratie hoger is. Het saldo komt daardoor flink hoger uit en komt in de buurt van dat van 2019. In 2020 was het saldo aanzienlijk lager. Dit beeld is nagenoeg gelijk aan het landelijke beeld: daar laat het saldo ook een dip zien in 2020 en is het saldo van 2021 hetzelfde als dat van 2019.

Binnenlandse verhuizingen

In figuur 9 zijn de jaartotalen opgenomen van het aantal Hagenaars dat naar een andere gemeente binnen Nederland verhuist, het aantal personen dat vanuit een andere Nederlandse gemeente in Den Haag komt wonen en het saldo van die twee.

Figuur 9. Binnenlands vertrek, binnenkomst en saldo, 2019, 2020 en 2021

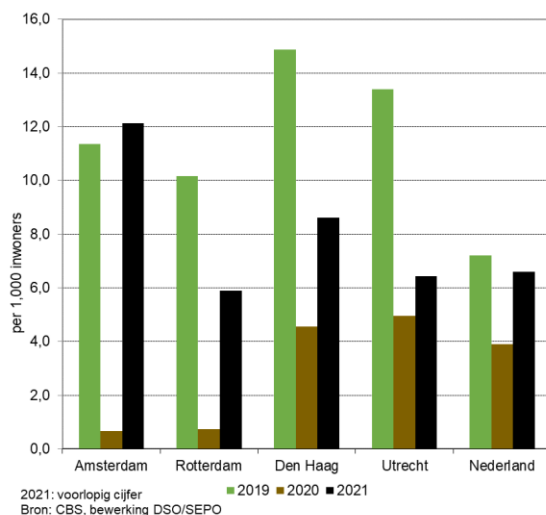


Het aantal Hagenaars dat naar een andere Nederlandse gemeente vertrekt loopt al een paar jaar op, van 23.900 in 2019 naar 26.400 in 2021. In 2021 zijn er 21.700 mensen vanuit een andere gemeente naar Den Haag verhuisd, vergelijkbaar met 2020 (21.900) en wat meer dan in 2019 (20.200). Daarmee komt het saldo in 2021 op -4.710 en dat is negatiever dan in de jaren daarvoor.

Bevolkingsgroei Den Haag vergeleken

In alle 4 de grote steden van Nederland was de bevolkingsgroei in 2020 beperkt vanwege de coronacrisis. In 2021 hebben alle steden een sterkere bevolkingsgroei vergeleken met 2020⁴.

Figuur 9. Bevolkingsgroei G4 en Nederland, 2019-2021



In Amsterdam is de groei zelfs sterker dan in het laatste pre-coronajaar 2019. Ook in Den Haag en Utrecht groeit de bevolking sneller dan het gemiddelde in Nederland. Rotterdam blijft hierbij achter.

⁴ [4 Groei en krimp per gemeente \(cbs.nl\)](https://www.cbs.nl/nl-nl/indicatoren/4-groei-en-krimp-per-gemeente)

Meer informatie in Den Haag in Cijfers

Meer informatie, feiten en cijfers, en rapportages over Den Haag zijn te vinden via Den Haag in Cijfers. Cijfers op buurt- wijk- en stadsdeelniveau zijn ook in verschillende presentatievormen (tabellen, grafieken, kaarten) te raadplegen op internet via Den Haag in Cijfers, dé bron voor statistische informatie over de gemeente Den Haag.

Den Haag in Cijfers is te raadplegen via www.denhaag.incijfers.nl.

COLOFON

Uitgave

Gemeente Den Haag
DSO / SEPO - Onderzoek
Maart 2022

Inlichtingen

DSO / SEPO - Onderzoek
Richard Vermeulen (070 – 353 40 39 / richard.vermeulen@denhaag.nl)
Marlies Diepeveen (070 – 353 53 86 / marlies.diepeveen@denhaag.nl)

De dienst Stedelijke Ontwikkeling aanvaardt geen enkele aansprakelijkheid inzake het gebruik en toepassing van de gepresenteerde gegevens. Afwijkingen in absolute aantallen en percentages kunnen veroorzaakt worden door afrondingen. Bij gebruik van cijfers is bronvermelding verplicht.