

► Algemeen

DSO / Strategie, Externe betrekkingen, Portfoliomanagement en Onderzoek

SEPO verbindt en adviseert met portefeuille overstijgende blik over de beleidsthema's van DSO. Het team Onderzoek verzamelt en ontsluit de benodigde informatie en kennis, monitort relevante ontwikkelingen, evalueert beleidsmaatregelen en adviseert hierover voor de DSO-vakgebieden.

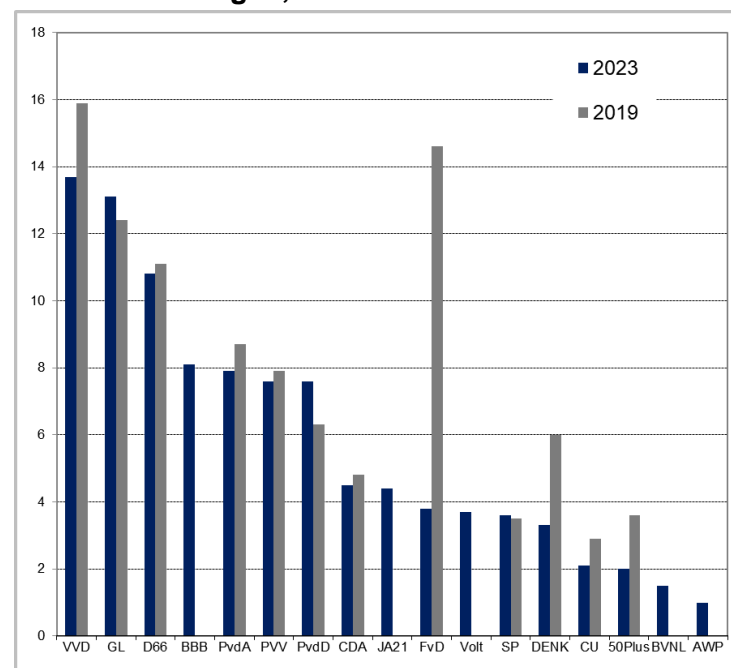
maart 2023

Provinciale Statenverkiezingen 2023, Den Haag

Verkiezingsuitslag in Den Haag

Bij de Provinciale Statenverkiezingen 2023 heeft de Volkspartij voor Vrijheid en Democratie (VVD) in Den Haag de meeste stemmen gekregen (23.209; 13,7%), gevolgd door GroenLinks (GL) (22.270; 13,1%), Democraten '66 (D66) (18.394; 10,8%) en BoerBurgerBeweging (BBB) (13.796; 8,1%). Deze laatste partij heeft als nieuwkomer in de gemeente Den Haag met 8,1%-punt de grootste winst geboekt. De 2^e partij met de meeste winst is voor nieuwkomer Juiste Antwoord 21 (JA21) met een winst van 4,4%-punt. De 3^e plaats is wederom weggelegd voor een nieuwkomer, namelijk Volt Nederland (Volt) met 3,7%-punt. Van de politieke partijen die in 2019 ook meededen aan de Provinciale Statenverkiezingen heeft de Partij voor de Dieren (PvdD) met 1,3%-punt de meeste winst geboekt, gevolgd door GL met 0,7%-punt. Partijen als Christen Democratisch Appèl (CDA), Partij voor de Vrijheid (PVV) en D66 zijn in vergelijking met 4 jaar geleden licht gedaald.

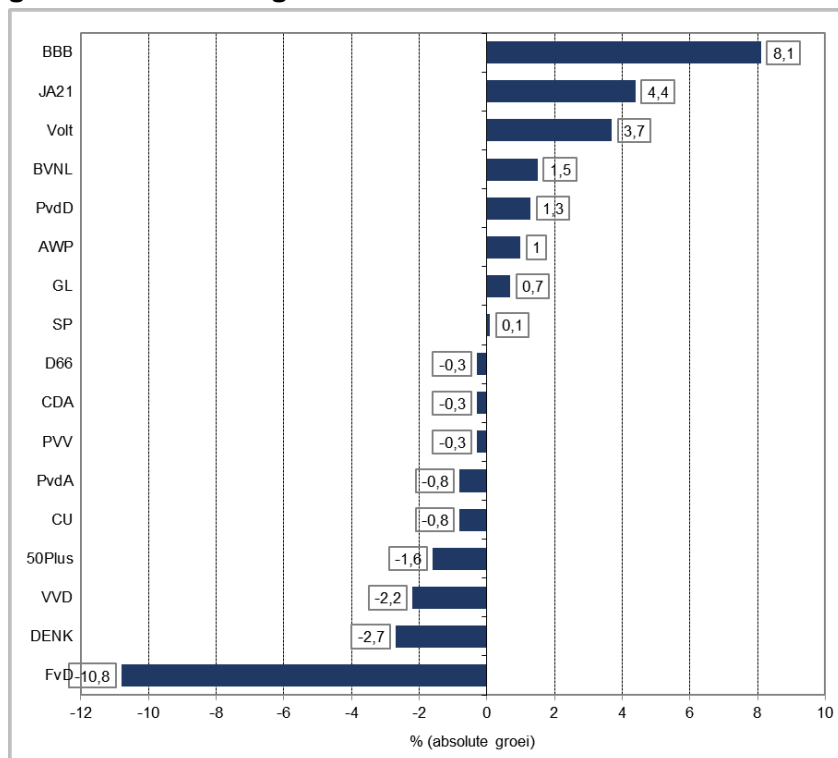
Figuur 1. Percentage stemmers per politieke partij, Provinciale Statenverkiezingen, 2023 en 2019¹



Bron: uitslagen.denhaag.nl

¹ Partijen met minder dan 1% van de stemmen zijn hier buiten beschouwing gelaten.

Figuur 2. Winst en verlies in 2023 t.o.v. 2019, in procentpunt, gemeente Den Haag

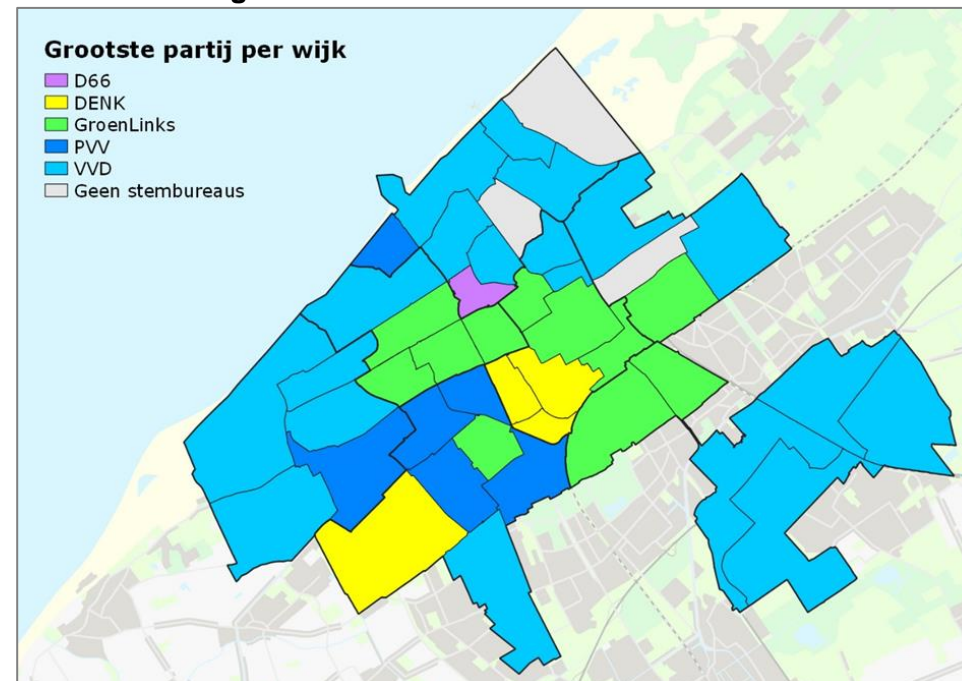


Bron: uitslagen.den Haag.nl

De grootste dalers bij deze verkiezingen zijn 50Plus (-1,6%-punt) de VVD (-2,2%-punt), Politieke beweging DENK (DENK) (-2,7%-punt) en Forum voor Democratie (FvD) (-10,8%-punt).

Uitslagen per wijk

Figuur 3. Grootste partij per wijk bij de Provinciale Statenverkiezingen 2023



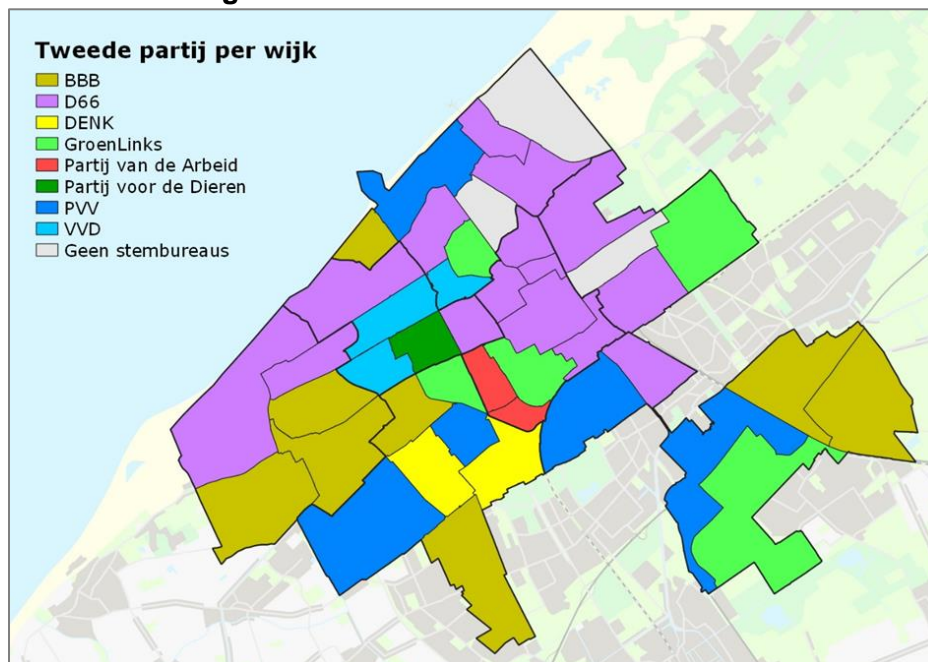
Bron: uitslagen.den Haag.nl

Vijf partijen hebben procentueel gezien de meeste stemmen behaald (zie figuur 3). De VVD heeft maximale scores (en uitschieters) in de wijken Westbroekpark/Duttendel (27,3%) en Benoordenhout (30,1%). De tweede partij in deze wijken is D66 met respectievelijk 19,1% en 19,4% (zie figuur 4). GL behaalt een maximale score in het Regentessekwartier (25,5%) en de tweede partij hier is D66 (14,1%). DENK is de grootste partij geworden in de

wijken Schildersbuurt (28,7%), Transvaalkwartier (28,1%) en Groente- en Fruitmarkt (43,1%). De tweede partijen in deze wijken zijn respectievelijk GL (12,3%) en de PvdA (10,9% en 9,9%). De PVV is de grootste partij in de wijk Duindorp met 26,4% en de tweede partij hier is de BBB (19,1%). D66 heeft het hoogste percentage in de wijk Duinoord (20,4%) en de VVD heeft als tweede partij een percentage van 16,3%. In alle overige wijken heeft de grootste partij een percentage van minder dan 25% behaald.

Wat verder opvalt is dat in veel wijken D66 als tweede partij is geëindigd. De grootste partijen in deze wijken zijn de VVD en GL. Daarnaast is BBB de tweede partij in de wijken waar de VVD en de PVV de grootste partijen zijn. DENK is tweede geworden in de wijken waar de PVV de grootste partij is.

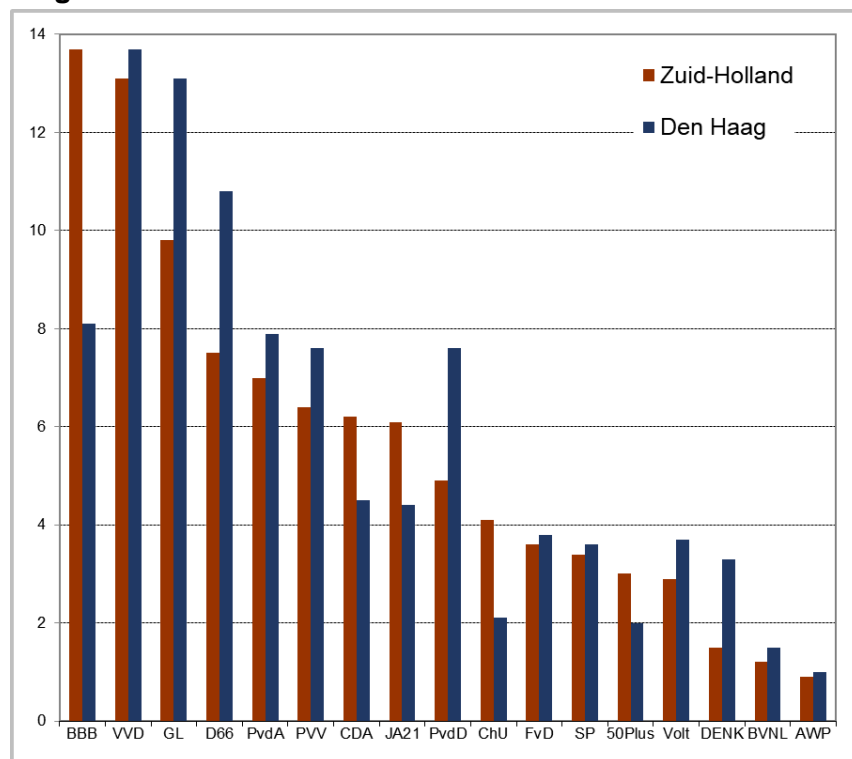
Figuur 4. Tweede partij per wijk bij de Provinciale Statenverkiezingen 2023



Bron: uitslagen.denhaag.nl

Uitslag Den Haag en heel Zuid-Holland

Figuur 5. Percentage stemmers per politieke partij bij de Provinciale Statenverkiezingen 2023, Gemeente Den Haag vergeleken met Zuid-Holland

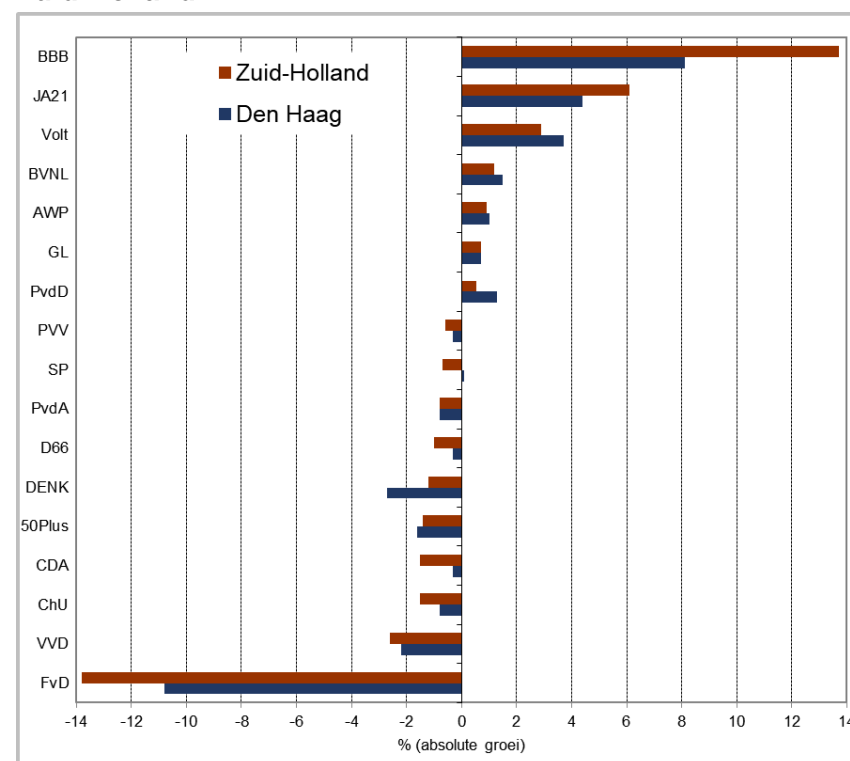


Bron: uitslagen.denhaag.nl, kiesraad.nl

Met name GL, D66, PvdD en DENK zijn partijen die in Den Haag relatief meer stemmers hebben behaald dan het gemiddelde voor die partijen in geheel Zuid-Holland. Dit geldt ook, maar in mindere mate, voor de PVV, Volt en PvdA. De partijen 50Plus, CDA, JA21,

CU en BBB scoren in Den Haag lager dan het provinciaal gemiddelde.

Figuur 6. Winst en verlies Provinciale Statenverkiezingen 2023 t.o.v. 2019 in procentpunt, gemeente Den Haag vergeleken met Zuid-Holland



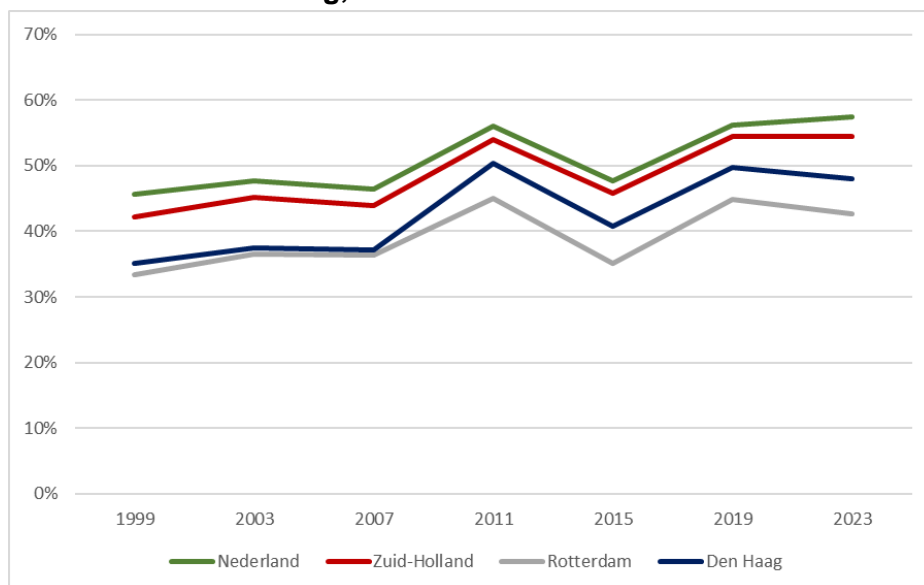
Bron: uitslagen.denhaag.nl, kiesraad.nl

De winst van BBB – uitgedrukt in procentpunt – is in Den Haag kleiner dan in geheel Zuid-Holland. Dit geldt ook voor JA21. Voor

FvD geldt dat de daling in de gehele provincie sterker is dan in Den Haag.

Opkomst

Figuur 7. Opkomstpercentage, Nederland, Zuid-Holland, Rotterdam en Den Haag, 1999-2023

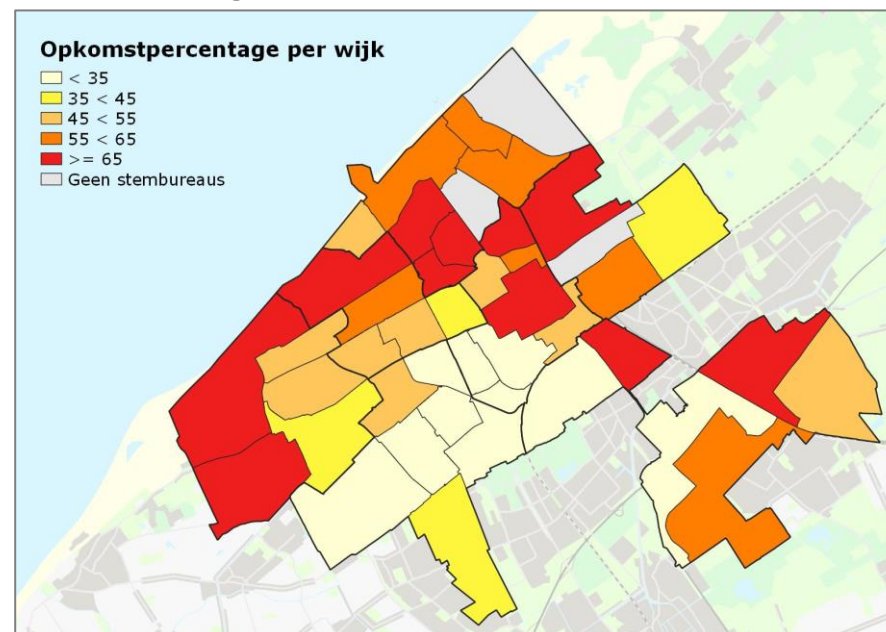


Bron: uitslagen.denhaag.nl, kiesraad.nl

Het opkomstpercentage van de Provinciale Statenverkiezing is voor Nederland 57,5%, dat is historisch hoog en net wat hoger dan in 2019. In Zuid-Holland is 55% van de kiesgerechtigden die een oproep heeft gekregen naar de stembus gegaan, nagenoeg gelijk aan het percentage in 2019. In Den Haag en vooral Rotterdam liggen de opkomstpercentages altijd wat lager. In Den Haag was dat

48% en in Rotterdam 42%, in beide steden is de opkomst 2 procentpunt lager dan in 2019.

Figuur 8. Opkomstpercentage per wijk in Den Haag, Provinciale Statenverkiezingen 2023



Bron: uitslagen.denhaag.nl

Binnen Den Haag varieert het opkomstpercentage² van meer dan 65% in wijken als Kijkduin en Ockenburgh, Zorgvliet, Vogelwijk, Centrum, Benoordenhout, Archipelbuurt, Kraayenstein en Vroondaal, Binckhorst, Geuzen- en Statenkwartier en Duinoord tot

² Omdat iedere stemgerechtigde zijn of haar stem kon uitbrengen op een willekeurig stembureau kunnen de opkomstpercentages per wijk een vertekend beeld geven

minder dan 35% in de wijken Morgenstond, Rustenburg en Oostbroek, Laakkwartier en Spoorwijk, Hoornwijk, Moerwijk, Bouwlust/Vrederust, Transvaalkwartier, Schildersbuurt, Groente- en Fruitmarkt en Zuiderpark.

Meer informatie in Den Haag in Cijfers

De verkiezingsuitslagen per wijk, stadsdeel en voor de gehele gemeente, voor 2023 en de veranderingen ten opzichte van 2019, zijn tevens in verschillende presentatievormen (tabellen, grafieken, kaarten) te raadplegen op internet in Den Haag in Cijfers (dé bron voor statistische informatie voor de gemeente Den Haag). Op deze website zijn eveneens de uitslagen voor Den Haag van eerdere verkiezingen voor de Gemeenteraad, Provinciale Staten, Tweede Kamer en Europees Parlement beschikbaar. Den Haag in Cijfers is te raadplegen via www.denhaag.buurtmonitor.nl

De volgende presentaties zijn direct op te vragen via onderstaande links:

1. Figuur: [Opkomst Den Haag, Rotterdam, Zuid-Holland en Nederland, 1999-2023](#).
2. Figuur: [Percentage stemmers per politieke partij, 2023 en 2019](#).
3. Kaart: [Grootste partij per wijk bij de PS-verkiezingen 2019 en 2023](#).
4. Kaart: [Opkomstpercentage per wijk in Den Haag, 2023](#).

Meer kaarten, figuren en tabellen over de verkiezingen kunt u zelf maken via www.denhaag.buurtmonitor.nl onder het thema Bevolking/Verkiezingen/Prov. Staten.

Meer informatie in Den Haag in Cijfers

Meer informatie, feiten en cijfers, en rapportages over Den Haag zijn te vinden via Den Haag in Cijfers. Cijfers op buurt- wijk- en stadsdeelniveau zijn ook in verschillende presentatievormen (tabellen, grafieken, kaarten) te raadplegen op internet via Den Haag in Cijfers, dé bron voor statistische informatie over de gemeente Den Haag.

Den Haag in Cijfers is te raadplegen via www.denhaag.incijfers.nl.

COLOFON

Uitgave

Gemeente Den Haag
DSO / SEPO - Onderzoek
maart 2023

Inlichtingen

DSO / SEPO - Onderzoek
Marlies Diepeveen (06 20534068/marlies.diepeveen@denhaag.nl)
Hoa Pham (06 52672255/hoa.pham@denhaag.nl)
Sanne Stam (06 12601246/sanne.pronk@denhaag.nl)
Maarten Reiling (06 29699703/maarten.reiling@denhaag.nl)
Richard Vermeulen (06 10974933/richard.vermeulen@denhaag.nl)

De Dienst Stedelijke Ontwikkeling aanvaardt geen enkele aansprakelijkheid inzake het gebruik en toepassing van de gepresenteerde gegevens. Afwijkingen in absolute aantallen en percentages kunnen veroorzaakt worden door afrondingen. Bij gebruik van cijfers is bronvermelding verplicht.