



► Economie

DSO / Strategie, Externe betrekkingen, Portfoliomanagement en Onderzoek

SEPO verbindt en adviseert met portefeuille overstijgende blik over de beleidsthema's van DSO. Het team Onderzoek verzamelt en ontsluit de benodigde informatie en kennis, monitort relevante ontwikkelingen, evalueert beleidsmaatregelen en adviseert hierover voor de DSO-vakgebieden.

November 2023

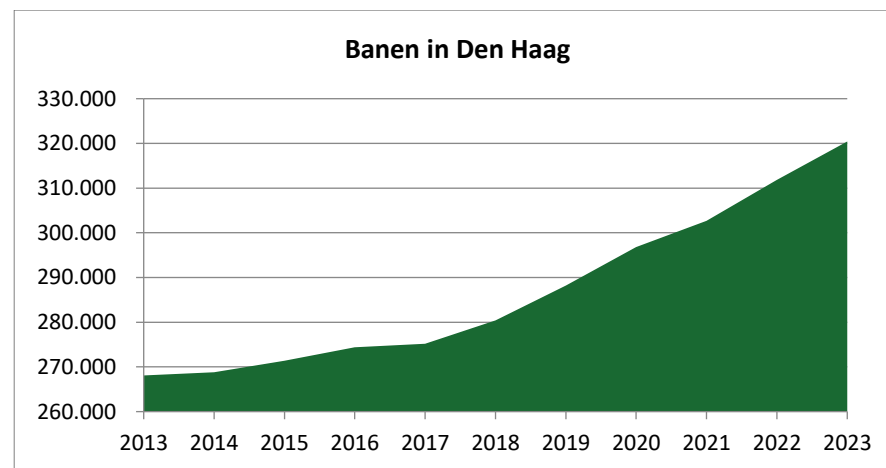
Werkgelegenheid Den Haag 2023

Deze Kenniswijzer geeft een preview van de werkgelegenheidscijfers per 1 januari 2023. De cijfers komen uit het Werkgelegenheidsregister en zijn medio oktober opgeleverd voor alle gemeenten in de Metropoolregio Rotterdam Den Haag (MRDH) en de regio Drechtsteden (in opdracht van Den Haag, Rotterdam en Drechtsteden).¹

Wanneer er sprake is van een verandering “in 2022” of “gedurende 2022”, betreft dit de periode van 1-1-2022 tot 1-1-2023. Bovendien verwijst een jaartal in een grafiek naar de 1^e januari van dat jaar.

Aantal banen sterk gegroeid

Op 1 januari 2023 zijn er 320.425 banen in Den Haag. Dat zijn er 8.617 meer dan een jaar eerder, een groei van 2,8%.

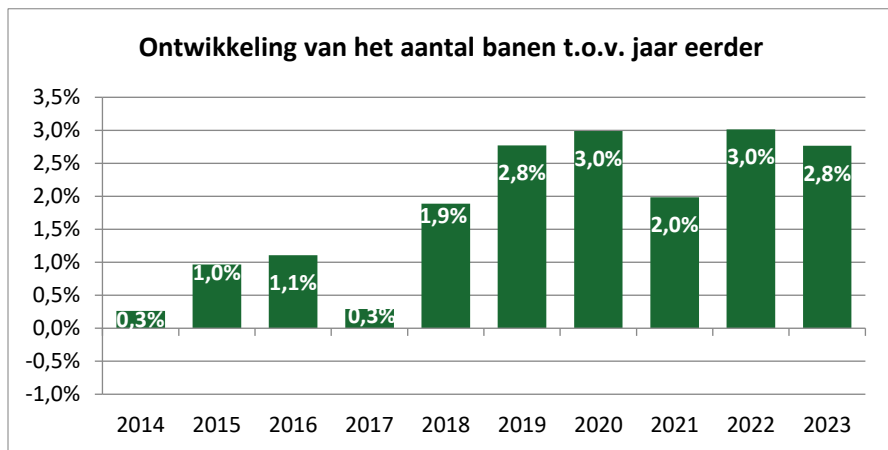


Bron: Werkgelegenheidsregister, bewerking DSO/SEPO

¹ Het gaat hier om voorlopige cijfers. Bij nadere analyse kunnen nog dubbeltellingen, naamswijzigingen, postbusfirma's en dergelijke aan het licht komen, die voor veranderingen kunnen zorgen. Eind 2023 verschijnen de definitieve cijfers.

Merendeel fulltimebanen

De groei in 2022 (stand 1 januari 2023 ten opzichte van 1 januari 2022) is groter dan voorgaand jaar.



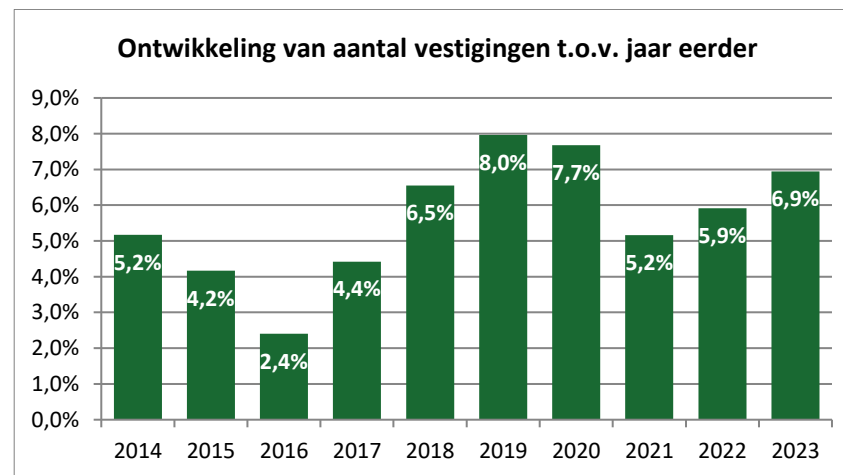
Bron: Werkgelegenheidsregister, bewerking DSO/SEPO

Het merendeel van de banen (87,7%) is een fulltimebaan, een baan van 12 uur of meer per week die niet door een uitzendkracht wordt ingevuld. Het aantal uitzendbanen is in 2022 weliswaar iets toegenomen, maar het aandeel bleef gelijk (2,6%). Zowel het aantal parttimebanen als het aandeel (van 9,8 naar 10,1%) is licht gestegen.

Aantal vestigingen sterk toegenomen

Net als het aantal banen, stijgt het aantal vestigingen al langere tijd, hoewel de groei per jaar verschilt. Op 1 januari 2023 heeft Den Haag 74.771 vestigingen met een of meer werkzame personen. Gedurende 2022 is het aantal vestigingen met 4.856 toegenomen (6,9% groei). Dit is wel minder dan in de periode 2019-2020.

De groei komt bijna volledig op rekening van eenpersoonsvestigingen (overwegend ZZP'ers). Het aantal eenpersoonsvestigingen nam in 2022 met 4.794 toe (8,7% groei).



Bron: Werkgelegenheidsregister, bewerking DSO/SEPO

Bedrijfsdynamiek laat positief beeld zien

Den Haag heeft 59.430 *bestaande* vestigingen. Dit zijn vestigingen die gedurende heel 2022 in Den Haag gevestigd waren. Van deze bestaande vestigingen liet het grootste deel (92,7%) geen ontwikkeling zien in het aantal banen; deze vestigingen zijn goed voor 116.658 banen.

Er waren 4.359 bestaande vestigingen waar wel sprake was van groei of krimp. Bij 2.425 daarvan groeide het aantal banen met 10.474 (zie onderstaande tabel). Daartegenover stonden 1.934 bestaande vestigingen waar het aantal banen met 5.696 krimp.

Ontwikkeling 2022-2023	vestig.	banen
Per 1-1-2022	69.915	311.808
Bestaande vestigingen in Den Haag met groei	2.425	10.474
Bestaande vestigingen in Den Haag zonder groei/krimp	55.071	116.658
Bestaande vestigingen in Den Haag met krimp	1.934	-5.696
Nieuwe vestiging van buiten Den Haag of starter	15.341	18.627
Vertrek naar buiten Den Haag of opheffing	-10.485	-14.788
Saldo ontwikkelingen in 2022	4.856	8.617
Per 1-1-2023	74.771	320.425

Bron: Werkgelegenheidsregister, bewerking DSO/SEPO
(Cursieve cijfers tellen niet mee in saldo)

Naast de *bestaande* vestigingen zijn er ook vestigingen die zich in 2022 in Den Haag vestigden of juist uit Den Haag vertrokken.

In 2022 zijn 10.485 vestigingen verdwenen uit Den Haag. Hierbij wordt geen onderscheid gemaakt tussen vestigingen die vanuit Den Haag verhuisd zijn naar elders en vestigingen die zijn opgeheven. Met het vertrek van deze vestigingen gingen 14.788 banen verloren voor Den Haag.

² Hier is de sectorindeling van de Economische Visie Den Haag+ aangehouden.

Daar staat tegenover dat er in de loop van 2022 15.341 nieuwe vestigingen in Den Haag zijn bijgekomen. Deze vestigingen zijn verhuisd van buiten Den Haag naar Den Haag, nevenvestigingen of starters. Hierdoor zijn er in 2022 18.627 banen bijgekomen.

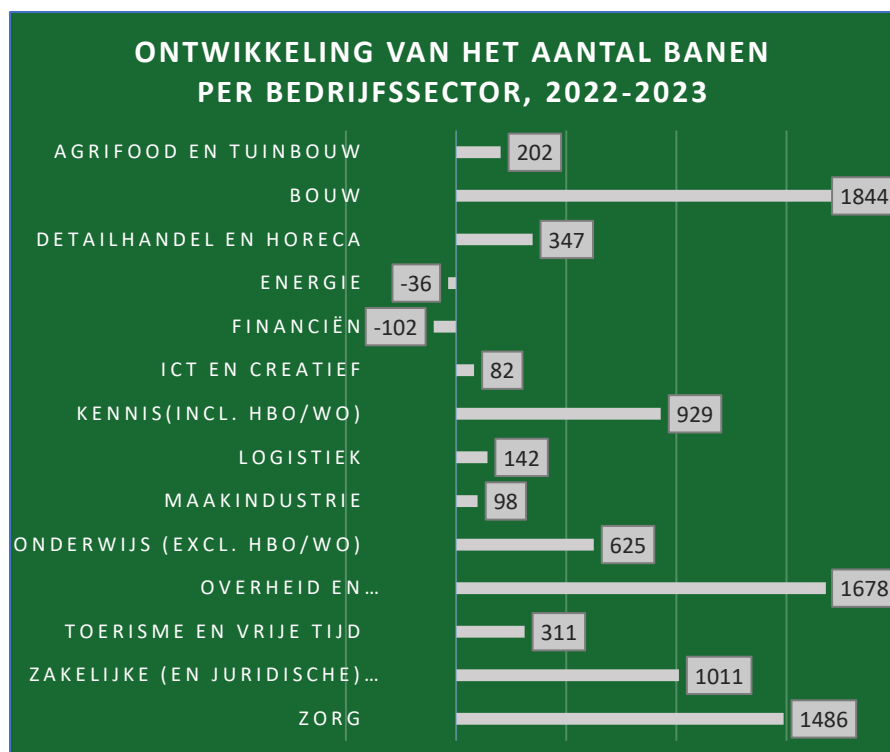
In totaal zijn er per saldo in 2022 4.856 vestingen en 8.617 banen in Den Haag bijgekomen. De groei komt vooral op rekening van kleine, nieuwe/startende vestigingen.

Sterke groei bij Bouw, Zorg en Overheid

De groei in het aantal banen is grotendeels terug te vinden in enkele sectoren². De volgende figuur laat zien waar de toename in Den Haag zit in absolute aantallen. Allereerst is dat de sector *Bouw* (1.800 banen), gevolgd door *Overheid en belangenorganisaties* met bijna 1.700 extra banen en *Zorg* (bijna 1.500 banen). Dit waren in het voorgaande jaar ook de sectoren met de meeste groei.

Daarnaast is er ook sprake van een flinke groei bij de sectoren *Kennis (incl. HBO/WO)* en *Zakelijke diensten*. Deze sectoren groeien met 800-1.000 banen.

Bij twee sectoren is er sprake van krimp – *Energie* en *Financiën*. Bovendien groeit de sector *ICT en creatief* minimaal.



Bron: Werkgelegenheidsregister, bewerking DSO/SEPO

De tabel hiernaast laat naast de absolute ontwikkelingen ook de relatieve veranderingen per sector zien tussen 1 januari 2022 en 1 januari 2023. Dan valt op dat naast de eerdergenoemde groeisectoren in absolute zin bij de sectoren *Agrifood en tuinbouw* en *Onderwijs (excl. HBO/WO)* sprake is van een sterke relatieve groei in het afgelopen jaar.

Ontwikkeling banen 2022-2023	2022	2023	verschil absoluut	in %
Agrifood en tuinbouw	4.997	5.199	202	4,0%
Bouw	26.882	28.726	1.844	6,9%
Detailhandel en horeca	41.896	42.243	347	0,8%
Energie	2.820	2.784	-36	-1,3%
Financiën	8.231	8.129	-102	-1,2%
ICT en creatief	18.790	18.872	82	0,4%
Kennis (incl. HBO/WO)	6.838	7.767	929	13,6%
Logistiek	18.163	18.305	142	0,8%
Maakindustrie	6.165	6.263	98	1,6%
Onderwijs (excl. HBO/WO)	17.697	18.322	625	3,5%
Overheid en belangenorg.	68.129	69.807	1.678	2,5%
Toerisme en vrije tijd	11.099	11.410	311	2,8%
Zakelijke diensten	35.055	36.066	1.011	2,9%
Zorg	45.046	46.532	1.486	3,3%
Totaal	311.808	320.425	8.617	2,8%

Bron: Werkgelegenheidsregister, bewerking DSO/SEPO

Meer informatie in Den Haag in Cijfers

Meer informatie, feiten en cijfers, en rapportages over Den Haag zijn te vinden via Den Haag in Cijfers. Cijfers op buurt- wijk- en stadsdeelniveau zijn ook in verschillende presentatievormen (tabellen, grafieken, kaarten) te raadplegen op internet via Den Haag in Cijfers, dé bron voor statistische informatie over de gemeente Den Haag.

Den Haag in Cijfers is te raadplegen via www.denhaag.incijfers.nl.

COLOFON

Uitgave

Gemeente Den Haag

DSO / SEPO - Onderzoek

November 2023

Inlichtingen

DSO / SEPO - Onderzoek

Gerbrich Flap (06-25764831 / gerbrich.flap@denhaag.nl)

Wijnand Kerklaan (06-31980666 / wijnand.kerklaan@denhaag.nl)

De dienst Stedelijke Ontwikkeling aanvaardt geen enkele aansprakelijkheid inzake het gebruik en toepassing van de gepresenteerde gegevens. Afwijkingen in absolute aantallen en percentages kunnen veroorzaakt worden door afrondingen. Bij gebruik van cijfers is bronvermelding verplicht.