

## ► Bevolking

DSO / Strategie, Externe betrekkingen, Portfoliomanagement en Onderzoek

SEPO verbindt en adviseert met portefeuille overstijgende blik over de beleidsthema's van DSO. Het team Onderzoek verzamelt en ontsluit de benodigde informatie en kennis, monitort relevante ontwikkelingen, evalueert beleidsmaatregelen en adviseert hierover voor de DSO-vakgebieden.

maart 2024

### *Inzicht in bevolkingsontwikkeling (4)*

#### Immigratie en emigratie

Volgens het CBS<sup>1</sup> kwamen in 2023<sup>2</sup> 336.900 immigranten naar Nederland, hiervan vestigden circa 22.200 zich in de gemeente Den Haag. Vergeleken met het jaar 2022 is het aantal immigranten zowel in Nederland als in Den Haag met 16% afgenomen. Tegelijkertijd kan geconstateerd worden dat in 2023 het aantal emigranten oploopt. In Nederland emigreerden in 2023 192.500 personen uit Nederland waarvan 14.800 uit Den Haag (figuur 1). In Den Haag is in 2023 de emigratie met 15% sterker opgelopen dan in heel Nederland (7%). Het migratiesaldo (het verschil tussen immigratie en emigratie) komt voor 2023 in Nederland uit op 144.000 en in Den Haag op 7.400. Zowel landelijk als voor Den Haag is het migratiesaldo flink gedaald ten opzichte van 2022.

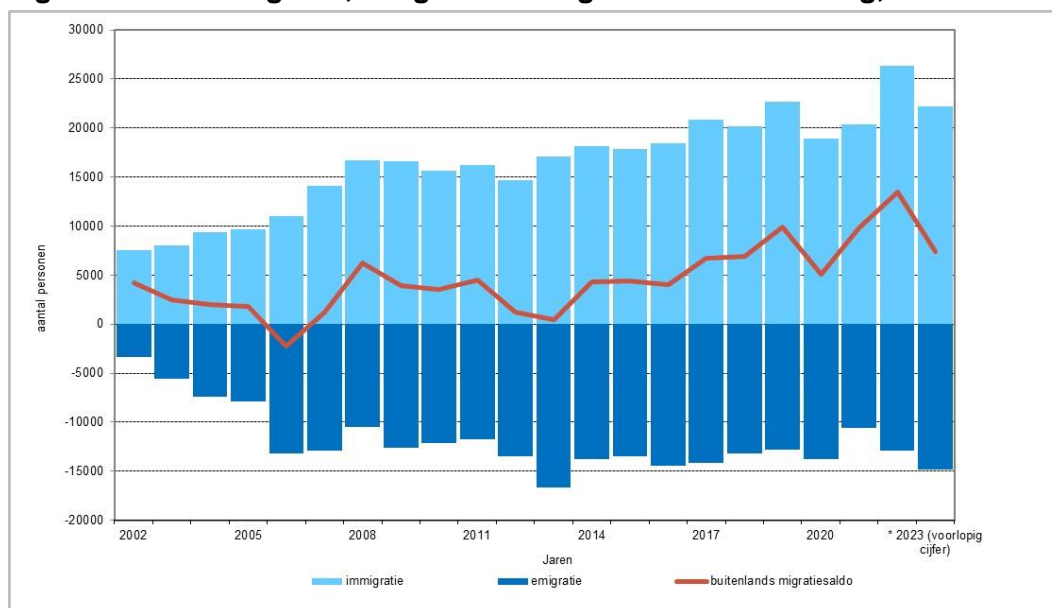
Hieronder gaan we eerst in op de achtergronden van de immigratie en vervolgens de emigratie en tot slot zullen we ingaan op het migratiesaldo.

---

<sup>1</sup> [CBS](#).

<sup>2</sup> De cijfers in deze Kenniswijzer over 2023 zijn voorlopige cijfers.

**Figuur 1** Immigratie, emigratie en migratiesaldo Den Haag, 2002-2023



Bron: Realisatie cijfers Den Haag

## Herkomst naar nationaliteit immigranten

Van alle immigranten die naar Den Haag komen heeft in 2022 12% de Nederlandse nationaliteit.<sup>3</sup> Feitelijk kan deze groep bestempeld worden als remigranten, want eerder zijn deze personen geëmigreerd naar het buitenland en nu keren ze vanuit het buitenland weer terug naar Nederland. De meeste immigranten die zich in Den Haag vestigen hebben een Europese nationaliteit (65%), gevolgd door Azië (15%), Amerika (4%) en Afrika (4%).

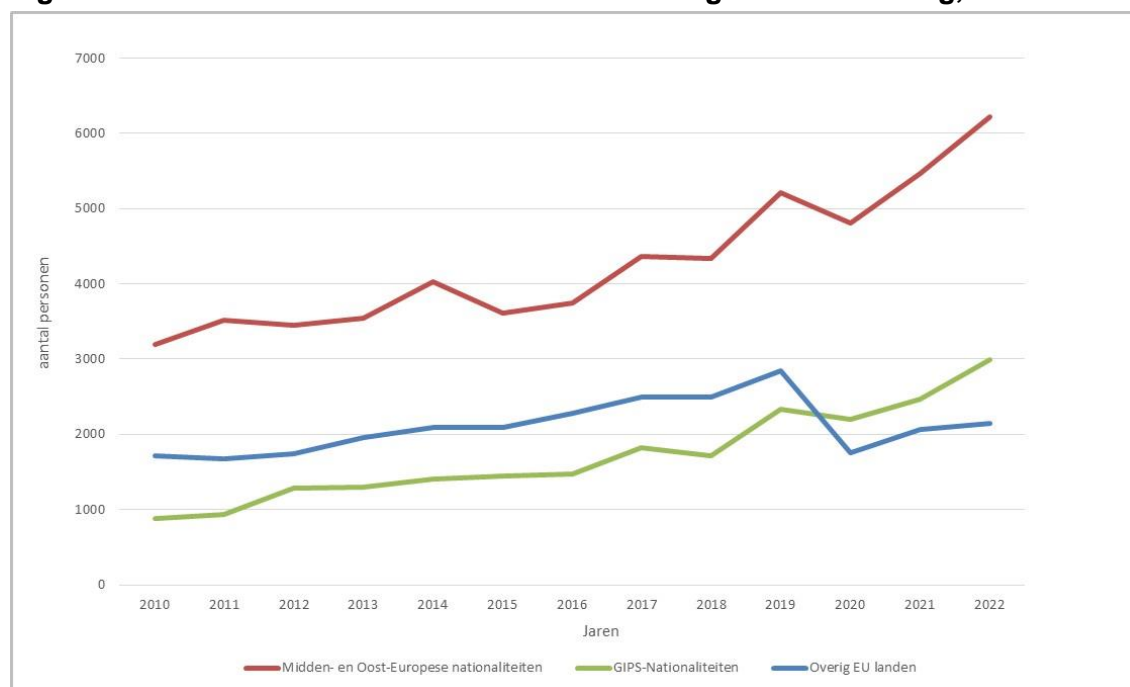
Bijna de helft van alle immigranten heeft een nationaliteit uit een EU-land. Hiervan heeft een groot deel een Midden- en Oost-Europese nationaliteit (44%), 21% heeft de nationaliteit van een GIPS<sup>4</sup>-land en de rest is een overig Europese nationaliteit. Uit figuur 2 blijkt dat het aantal immigranten afkomstig uit Midden- en Oost-Europa blijft toenemen, net als de immigranten afkomstig uit een van de GIPS-landen.

<sup>3</sup> Over 2023 is deze informatie nog niet beschikbaar.

<sup>4</sup> GIPS-landen: Griekenland, Italië, Portugal, Spanje.

Landelijk is het aantal immigranten met de Midden- en Oost-Europese nationaliteit sinds 2010 toegenomen met 137%; in Den Haag is de toename met een stijging van 95% minder sterk. Landelijk is de toename sinds 2010 het sterkst bij immigranten met de Roemeense nationaliteit (463%) en de Bulgaarse nationaliteit (194%). Absoluut blijven de immigranten met de Poolse nationaliteit de grootste groep. In Den Haag is de migratie eveneens het sterkst toegenomen bij de immigranten met de Roemeense en Bulgaarse nationaliteit, maar qua absolute aantallen hebben de meeste immigranten tot 2018 de Poolse nationaliteit en daarna de Bulgaarse nationaliteit. Op basis van de Haagse maandcijfers<sup>5</sup> vestigden zich in 2023 bijna 3.200 immigranten met de Bulgaarse nationaliteit in Den Haag, terwijl het aantal immigranten met de Poolse nationaliteit uitkomt op ruim 900.

**Figuur 2      Herkomst naar nationaliteit EU-immigranten Den Haag, 2010-2022**



Bron: CBS: Statline

<sup>5</sup> [Den Haag in cijfers, maandmonitor bevolking Oost-Europeanen](#)

Landelijk en in Den Haag is de immigratie van migranten met een GIPS-nationaliteit sinds 2010 even sterk toegenomen. In Nederland is de toename sinds 2010 het sterkst bij migranten met de Italiaanse nationaliteit, de Griekse nationaliteit en de Spaanse nationaliteit. Absoluut zijn de immigranten met de Spaanse of Italiaanse nationaliteit de grootste groep. In Den Haag is het beeld van de migranten met een GIPS-nationaliteit net anders. In Den Haag is de migratie het sterkst toegenomen bij de migranten met de Griekse nationaliteit en is deze groep ook absoluut de grootste groep. Het aantal immigranten met een GIPS-nationaliteit<sup>6</sup> vertoont voor de drie grootste nationaliteiten in Den Haag, de Griekse, Italiaanse en Spaanse een lichte stijging tot 2017. Qua aantallen ontlopen de drie grootste nationaliteiten elkaar niet veel en zijn er jaarlijks tussen de 400 tot 600 immigranten per nationaliteit. Vanaf 2018 neemt het aantal immigranten met de Griekse nationaliteit sterk toe tot bijna 1.400 in 2023, terwijl het aantal immigranten met de Italiaanse en Spaanse nationaliteit blijft schommelen en uitkomt op respectievelijk net geen 700 en circa 550 immigranten.

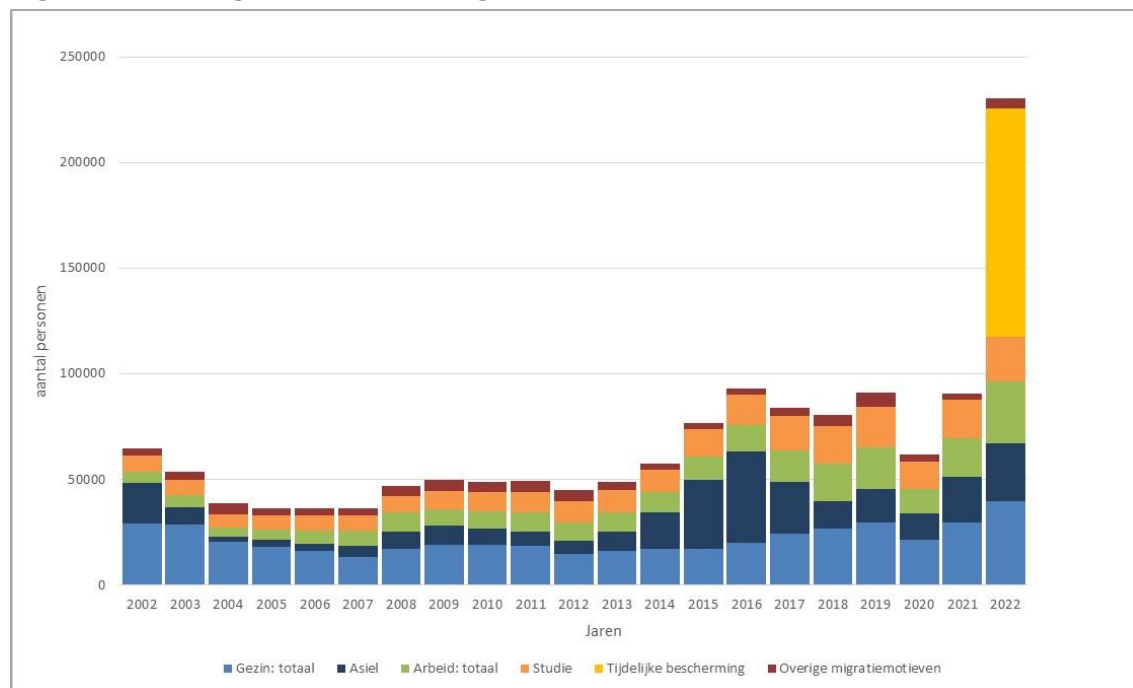
---

<sup>6</sup> [Den Haag in cijfers, maandmonitor bevolking nieuwe doelgroepen EU](#)

## Migratieredenen immigranten (landelijk)<sup>7</sup>

Het CBS heeft informatie over de migratiemotieven van immigranten die naar Nederland komen.

**Figuur 3** Migratiemotief immigranten uit niet-EU/EFTA-landen, 2002-2022



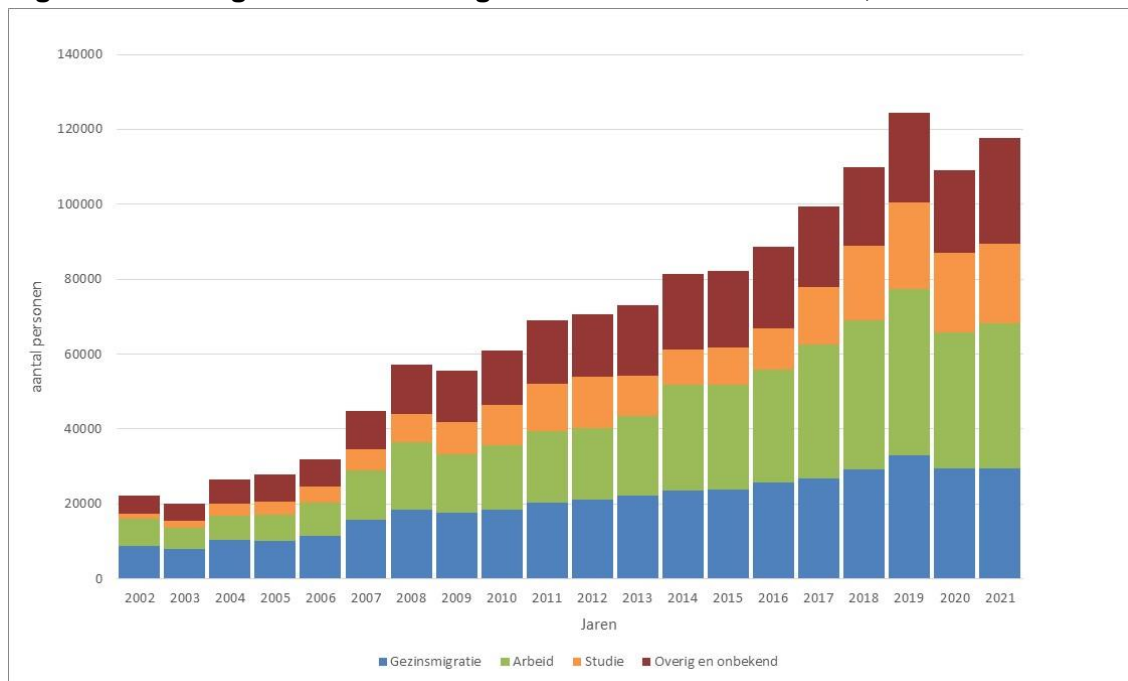
Bron: CBS: Statline

De belangrijkste reden van immigranten van buiten de EU/EFTA<sup>8</sup> om naar Nederland te verhuizen is gezinsmigratie, gevolgd door asielmigratie, arbeidsmigratie en studiemigratie. (figuur 3). In het jaar 2022 is migratie van buiten de EU/EFTA sterk gestegen met de komst van de Oekraïense vluchtelingen. Sinds 2002 is van buiten de EU/EFTA de arbeidsmigratie het sterkst gestegen (442%), gevolgd door studiemigratie (169%), asielmigratie (43%) en gezinsmigratie (37%).

<sup>7</sup> Migratieredenen zijn alleen beschikbaar op het niveau van Nederland (CBS)

<sup>8</sup> Europese Unie en Europese Vrijhandelsassociatie (IJsland, Liechtenstein, Noorwegen, Zwitserland.)

**Figuur 4 Migratiemotief immigranten uit EU/EFTA-landen, 2002-2021**



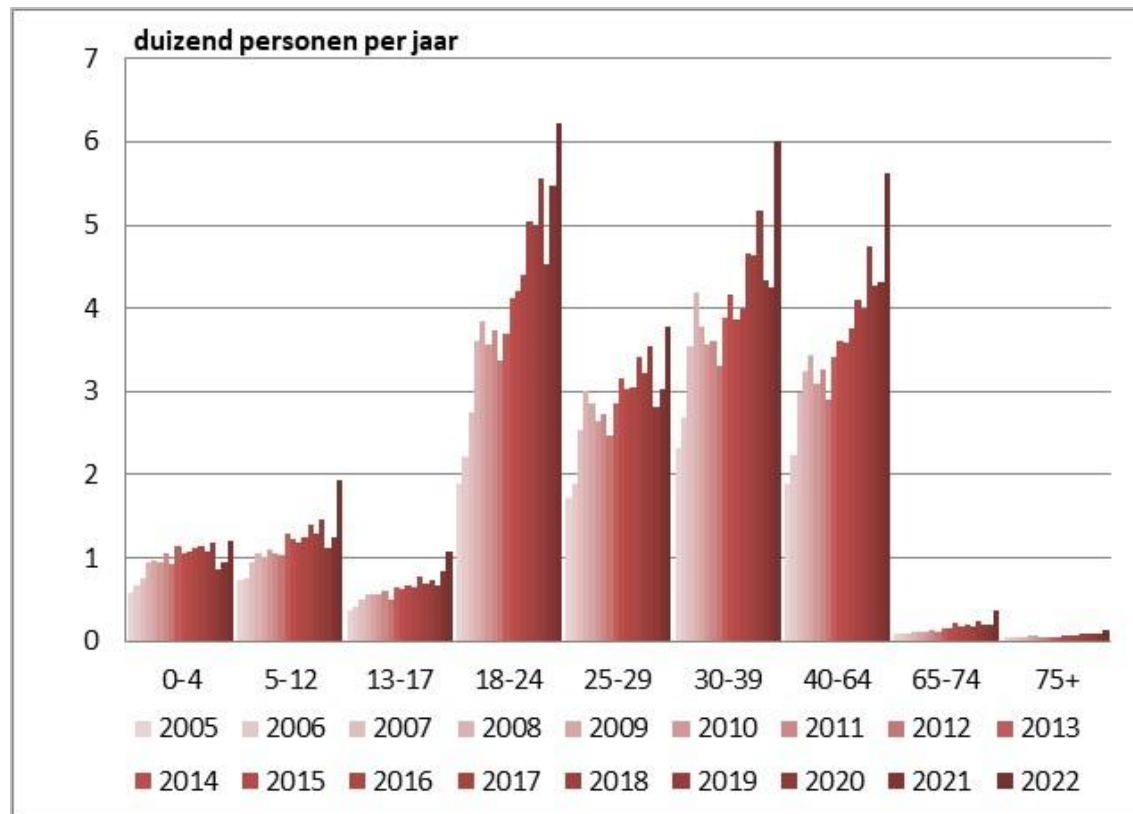
Bron: CBS: Statline

Binnen de EU/EFTA is arbeidsmigratie (33%) de belangrijkste reden van immigranten om naar Nederland te verhuizen, gevolgd door gezinsmigratie (25%) en studiemigratie (18%). Van een groot deel kan het CBS niet afleiden wat het migratiemotief is (24%). Sinds 2002 is binnen de EU/EFTA de studiemigratie veruit het sterkst gestegen, gevolgd door de groep waarvan het migratiemotief niet bekend is, arbeidsmigratie en gezinsmigratie.

## Leeftijd immigranten

De gemiddelde leeftijd van een immigrant in Den Haag schommelt rond de 29 jaar.

**Figuur 5** Immigratie naar leeftijd Den Haag, 2005-2022



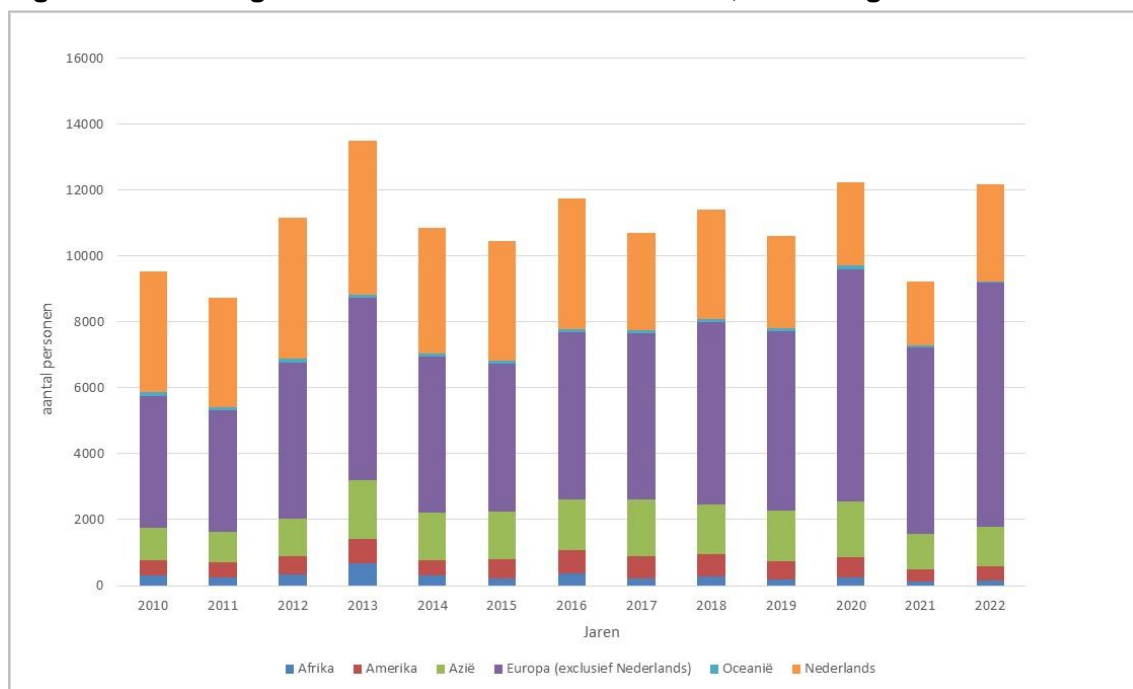
Bron: Gemeente Den Haag BRP mutatiebestanden 2005-2022, bewerking DSO/SEPO

De toename van de 18-24 jarigen lijkt samen te vallen met de toename van het aantal internationale studenten. Verder valt uit figuur 5 op te maken dat in alle leeftijdsgroepen het aantal immigranten oploopt en dat immigratie qua aantallen begint bij de jongvolwassenen (18-24 jaar) en stopt bij de ouderen (65+).

## Bestemming naar nationaliteit emigranten

Van alle emigranten die in 2022 vertrokken uit Nederland heeft 30% de Nederlandse nationaliteit. De emigranten uit Den Haag hebben met 24% minder vaak de Nederlandse nationaliteit. Uit figuur 6 blijkt dat de meeste emigranten uit Den Haag beschikken over een Europese nationaliteit (61%), in 2010 was dit percentage met 42% duidelijk lager. Meer dan de helft van de emigranten heeft een nationaliteit van een EU-land. De helft hiervan (50%) bezit een Midden- en Oost-Europese nationaliteit en 27% een nationaliteit van één van de GIPS-landen.

**Figuur 6** Emigratie naar nationaliteit werelddeel, Den Haag 2010-2022



Bron: CBS: Statline

Bij de emigranten met een Midden- en Oost-Europese nationaliteit vormen de Bulgaren (46%) en Polen (28%) de grootste groep. Bij de GIPS-nationaliteiten heeft de grootste groep de Griekse nationaliteit (46%) gevolgd door de Italiaanse nationaliteit (23%). Ook bij de emigranten valt sinds 2010 een duidelijke toename te zien van emigranten met een GIPS-nationaliteit, waarbij de toename van emigranten met de Griekse



nationaliteit het sterkst is. De toename van het aantal emigranten met een Midden- en Oost-Europese nationaliteit is minder sterk, de sterkste toename is te zien bij emigranten met een Roemeense nationaliteit.

De toename van het aantal emigranten is een logisch gevolg van de toegenomen immigratie. Immers lang niet alle immigranten vestigen zich voor altijd in Nederland, met name immigranten voor studie en werk verblijven vaak kort in Nederland. Uit onderzoek van het CBS<sup>9</sup> blijkt dat ruim 60% van de immigranten met een EU/EFTA-nationaliteit Nederland na vijf jaar weer heeft verlaten, bij immigranten van buiten de EU/EFTA woont na vijf jaar bijna 50% niet meer in Nederland. Dat is in Den Haag ook duidelijk te zien, de groepen die toenemen bij de immigratie, nemen vervolgens ook toe bij de emigratie.

### Leeftijd emigranten

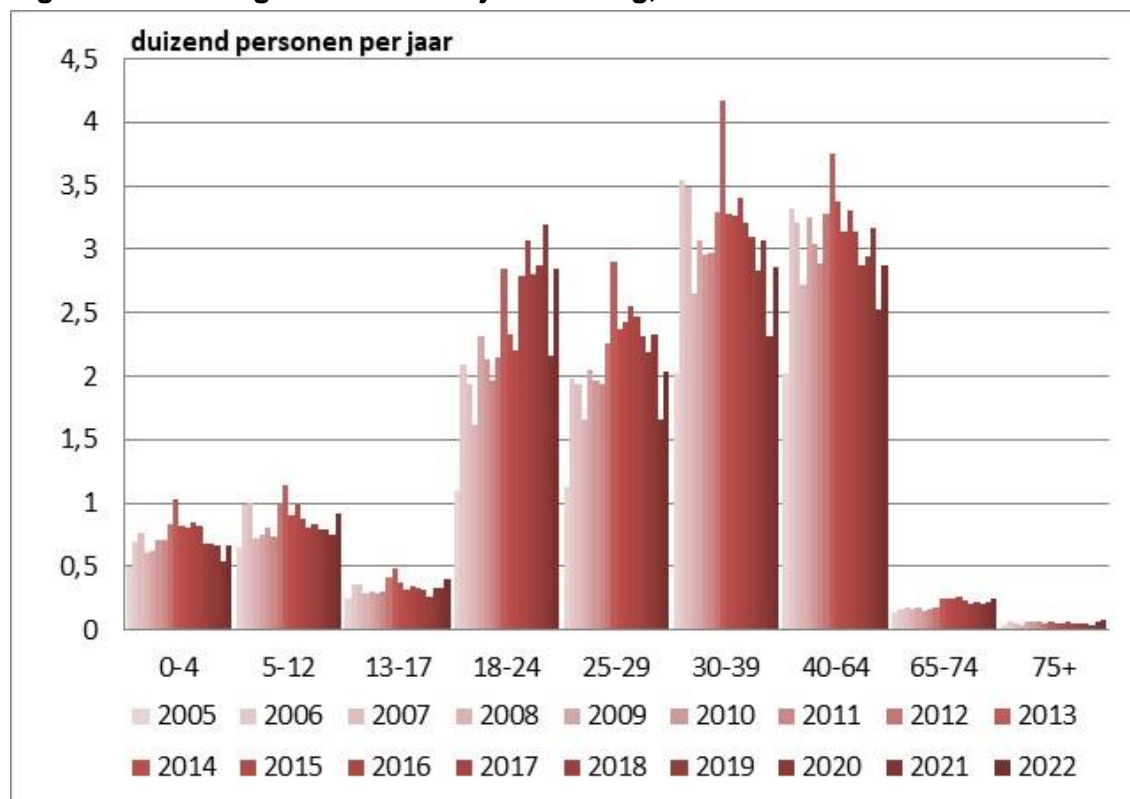
De gemiddelde emigrant uit Den Haag is net wat ouder dan de gemiddelde immigrant. In Den Haag schommelt de gemiddelde leeftijd van een emigrant rond de 30 jaar waarbij de trend is dat de emigrant steeds jonger wordt.

Uit figuur 7 is op te maken dat de emigratie vooral oploopt bij de jongvolwassenen (18-24 jaar) en minder eenduidig toeneemt bij de overige leeftijdscategorieën. Ook bij de emigratie is net als bij de immigratie duidelijk dat deze zich afspeelt in de leeftijd tussen de 18 en 64 jaar.

---

<sup>9</sup> [CBS](#).

**Figuur 7**      **Emigratie naar leeftijd Den Haag, 2005-2022**



Bron: Gemeente Den Haag BRP mutatiebestanden 2005-2022, bewerking DSO/SEPO

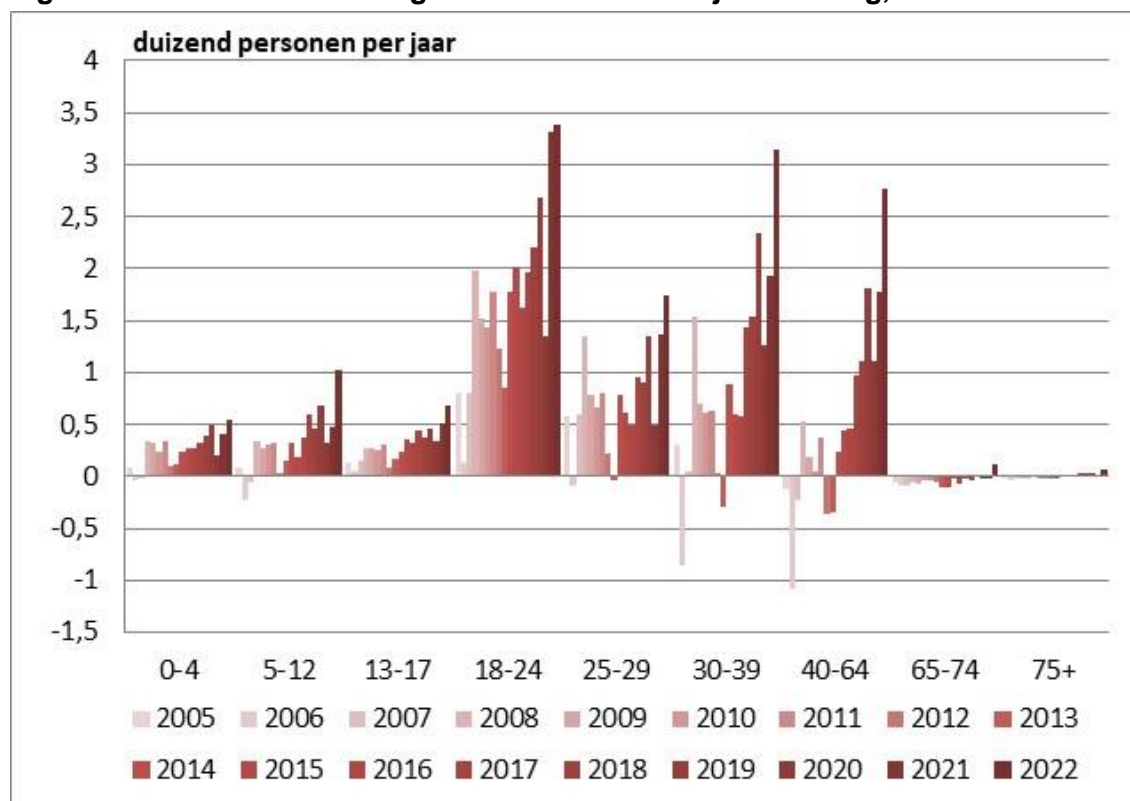
## Buitenlands migratiesaldo

Uiteindelijk is het verschil tussen het aantal immigranten en emigranten belangrijk voor de totale ontwikkeling van de bevolking. Hierbij gaat het er dus om hoeveel migranten er per saldo Nederland of Den Haag binnenkomen. In 2022 was het migratiesaldo in Nederland met 224.000 extreem hoog door de komst van de Oekraïense vluchtelingen, in 2023 komt dit saldo uit op 144.000. In 2022 komt het buitenlands migratiesaldo in Den Haag ook hoog uit, op circa 12.500 en in 2023 op 7.400.

Sinds 2005 wordt het saldo van migranten met een Europese nationaliteit in Den Haag steeds sterker positief. In 2005 was dit migratiesaldo circa 2.000 en in 2021 is dit bijna 5.000. In 2022 is het saldo door de Oekraïense vluchtelingen met circa 8.500 nog sterker positief. De tweede

groep die een steeds groter positief migratiesaldo laat zien zijn de migranten met een Aziatische nationaliteit, het buitenlands saldo stijgt van circa 750 in 2010 naar bijna 2.500 in 2022. Het migratiesaldo vanuit de EU neemt het sterkst toe bij de GIPS-nationaliteiten en minder sterk bij de Midden- en Oost-Europese nationaliteiten. Binnen de GIPS-nationaliteiten is de toename van het migratiesaldo het sterkst bij de Portugezen gevolgd door de Grieken. In absolute zin is het migratiesaldo van de Griekse nationaliteit het grootst. Bij de Midden- en Oost-Europese nationaliteit is de toename het sterkst bij de Bulgaren en is deze groep ook in absolute zin het grootst.

**Figuur 8 Buitenlands migratiesaldo naar leeftijd Den Haag, 2005-2022**



Bron: Gemeente Den Haag BRP mutatiebestanden 2005-2022, bewerking DSO/SEPO

Door de tijd heen is het buitenlands migratiesaldo voor nagenoeg alle leeftijdsgroepen positief. Met name bij de groep jongvolwassenen (18-24 jaar) is het saldo erg hoog en de laatste jaren ook steeds hoger geworden. Wat opvalt is dat het positieve migratiesaldo ook sterk oploopt in de leeftijdsgroepen 30-39 en 40-64 jaar.

### Meer informatie in Den Haag in Cijfers

Meer informatie, feiten en cijfers, en rapportages over Den Haag zijn te vinden via Den Haag in Cijfers. Cijfers op buurt- wijk- en stadsdeelniveau zijn ook in verschillende presentatievormen (tabellen, grafieken, kaarten) te raadplegen op internet via Den Haag in Cijfers, dé bron voor statistische informatie over de gemeente Den Haag.

Den Haag in Cijfers is te raadplegen via [www.denhaag.incijfers.nl](http://www.denhaag.incijfers.nl).

### COLOFON

#### **Uitgave**

Gemeente Den Haag  
DSO / SEPO - Onderzoek  
maart 2024

#### **Inlichtingen**

DSO / SEPO - Onderzoek  
Marlies Diepeveen 070 -3535386 / [marlies.diepeveen@denhaag.nl](mailto:marlies.diepeveen@denhaag.nl)  
Richard Vermeulen 070-3534039 / [richard.vermeulen@denhaag.nl](mailto:richard.vermeulen@denhaag.nl)

De Dienst Stedelijke Ontwikkeling aanvaardt geen enkele aansprakelijkheid inzake het gebruik en toepassing van de gepresenteerde gegevens. Afwijkingen in absolute aantallen en percentages kunnen veroorzaakt worden door afrondingen. Bij gebruik van cijfers is bronvermelding verplicht.